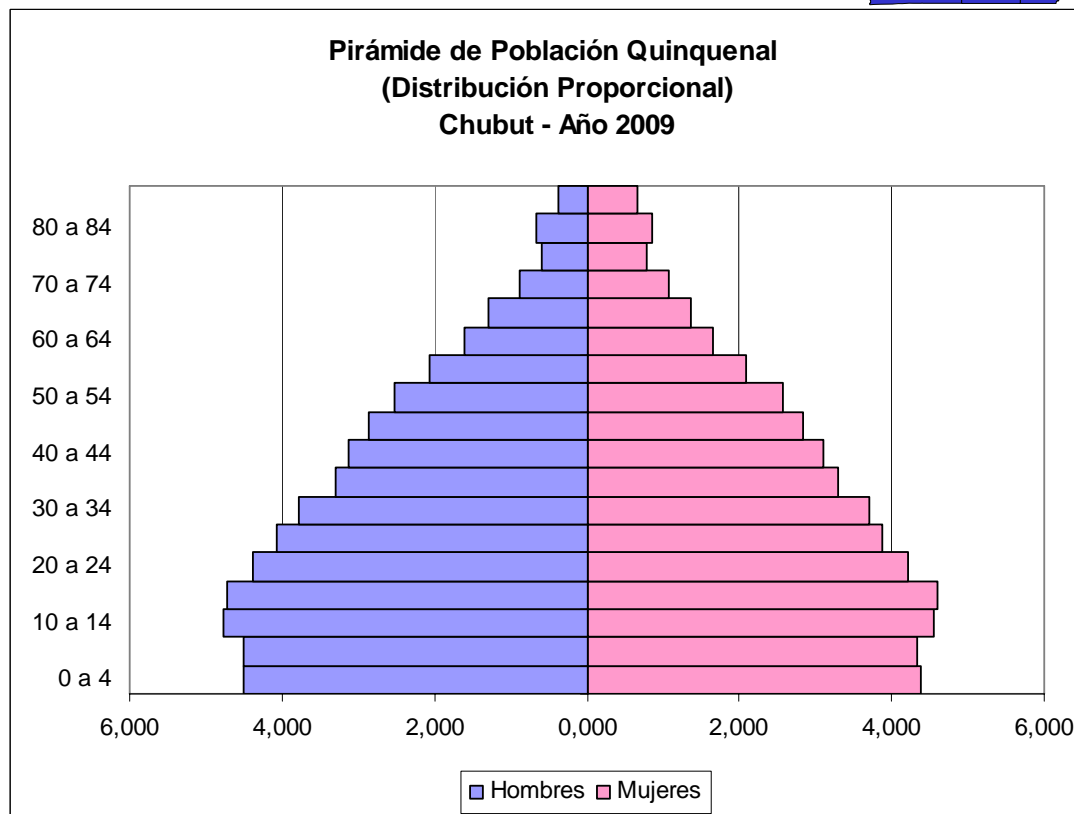


La población estimada para la provincia para el año 2009 es de 465.750 habitantes.

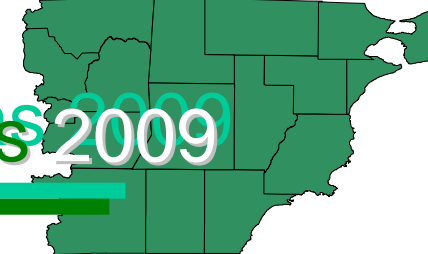
El grupo de edad de menores de 5 años representa un 8.91%.

El grupo de edad de 5 a 64 años representa un 83.53%.

Los mayores de 65 años en la provincia representa un 7.56% del total

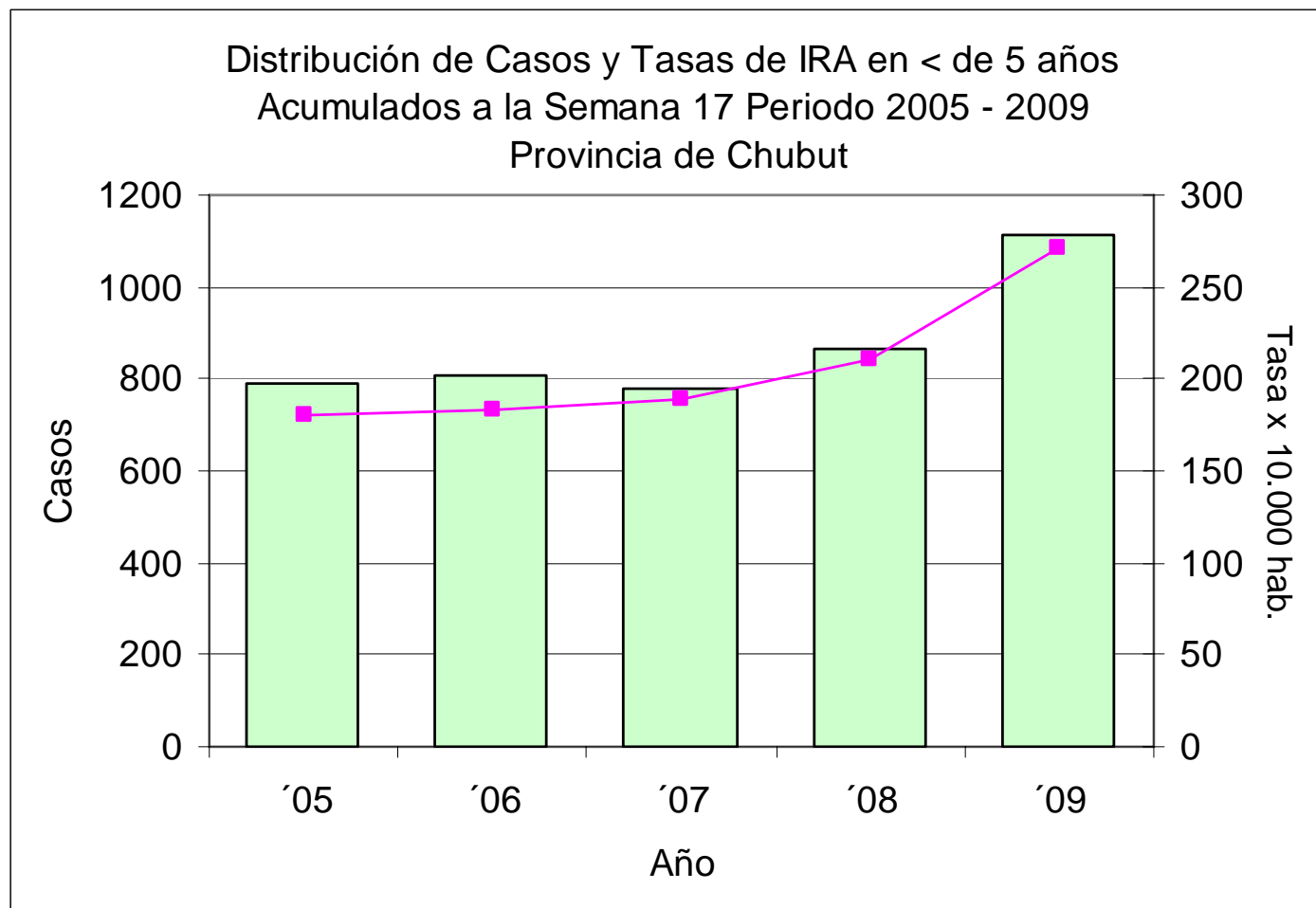


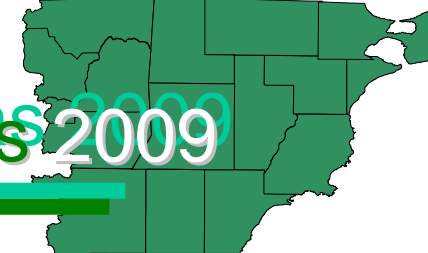
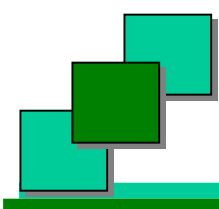
Grupo Edad	Población	%
0-4	41517	8,91
5 a 64	389034	83,53
65 y mas	35199	7,56



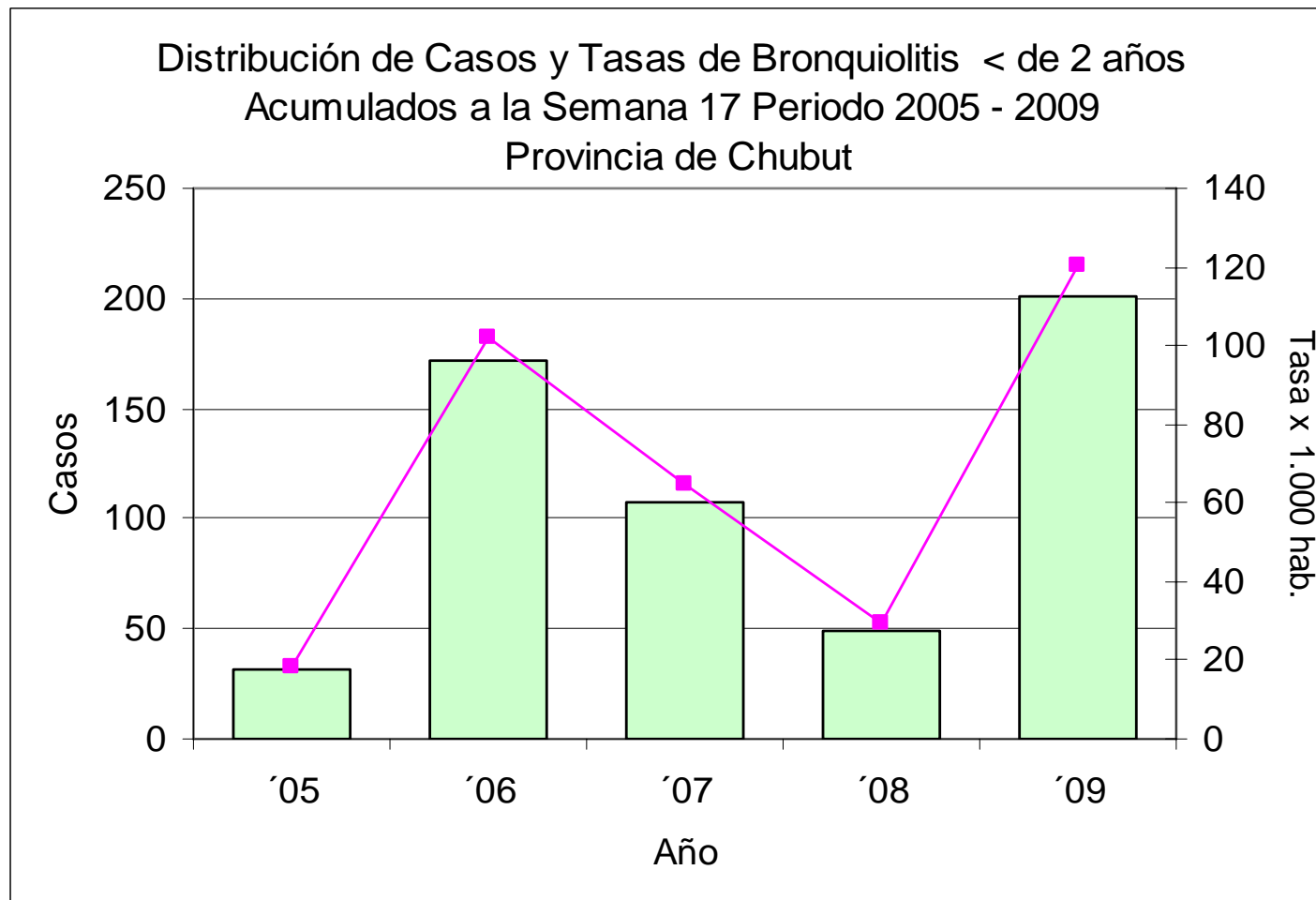
La tendencia de las IRA en menores de 5 años para el mismo período en los últimos 5 años en la Provincia muestra un aumento en la notificación respecto siendo éste año, el de mayor incidencia alcanzando una tasa de 271 casos cada 10.000 habitantes.

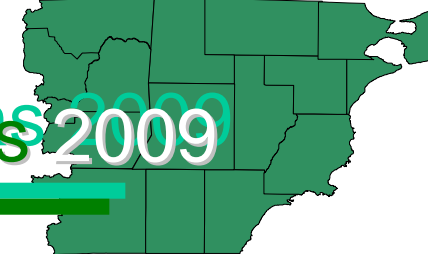
Se observa un incremento en la notificación de casos de un 34% más en relación al año anterior para el mismo período.





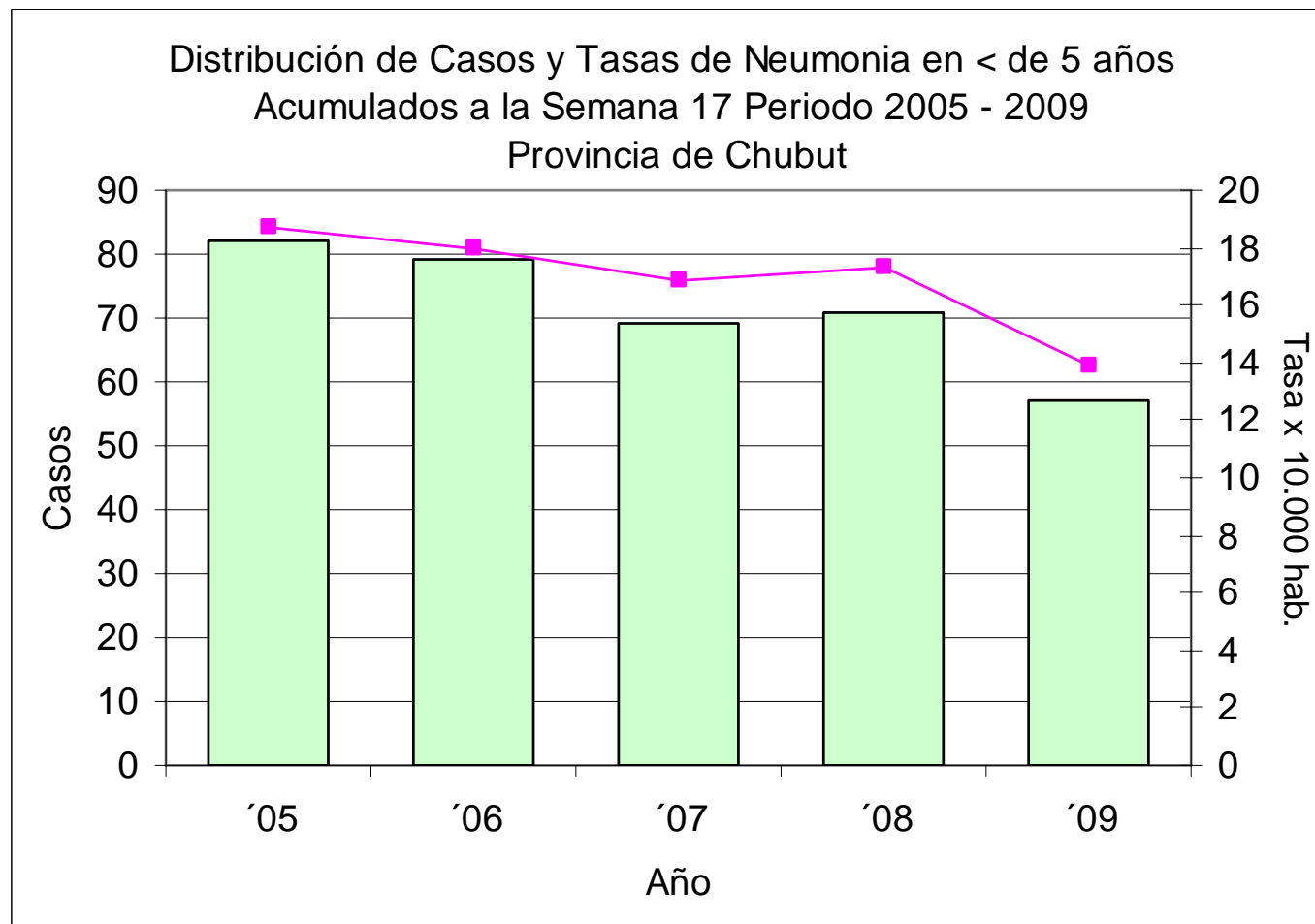
La tendencia de los casos de Bronquiolitis en menores de 2 años según lo notificado muestra un importante aumento de casos habiéndose acumulado 201 casos en el periodo analizado, 152 casos mas que el año anterior en el mismo periodo, siendo la tasa para este periodo de 120 cada 1000 niños menores de 2 años

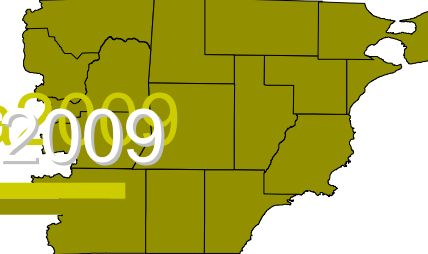




El año 2009 respecto al 2008 presenta una leve disminución que llega a 24% menos (17 casos) en la notificación de casos de Neumonía en menores de 5 años, con una tasa actual de 13,9% cada 10.000 niños menores de 5 años en nuestra provincia.

En el periodo 2005-2009 se observa una tendencia en disminución de los casos notificados de Neumonía en los menores de 5 años

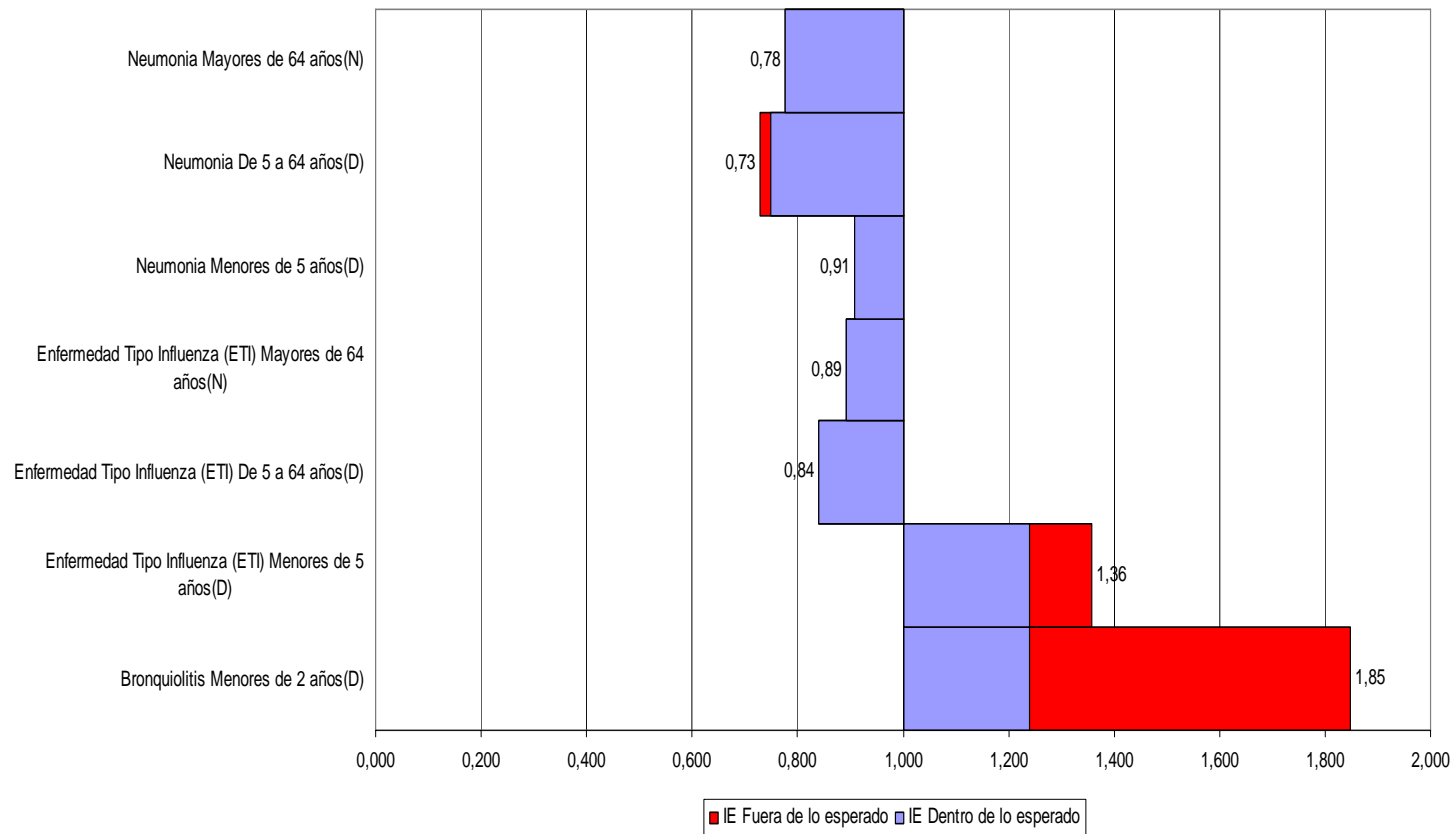


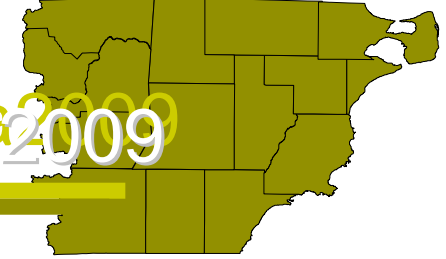


Según las patologías respiratorias en todos los grupos de edad se observa que a la semana 20 las ETI (Enfermedades Tipo Influenza) en los menores de 5 años se encuentran con un índice epidémico (Ie) de **1.36** que supera los valores esperados para el periodo analizado, como los casos de bronquiolitis en menores de 2 años que presentan un Ie de 1.95

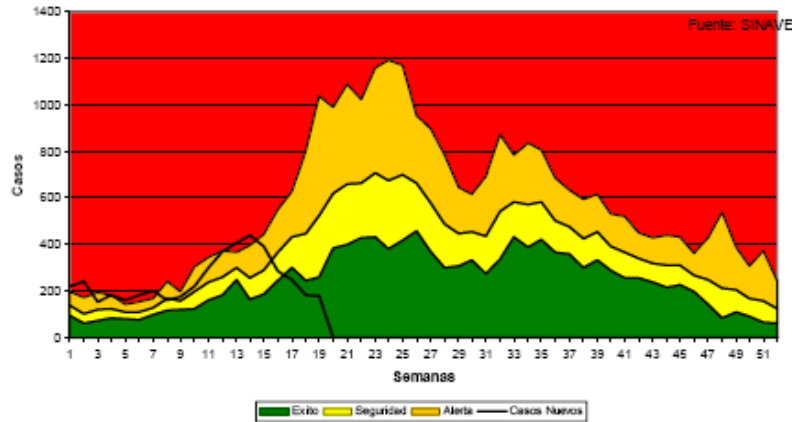
El resto de los grupos de edad se encuentran dentro de los valores esperados

Índice Epidémico Acumulado Hasta la Semana 20 del Año 2009  
Provincia: Chubut

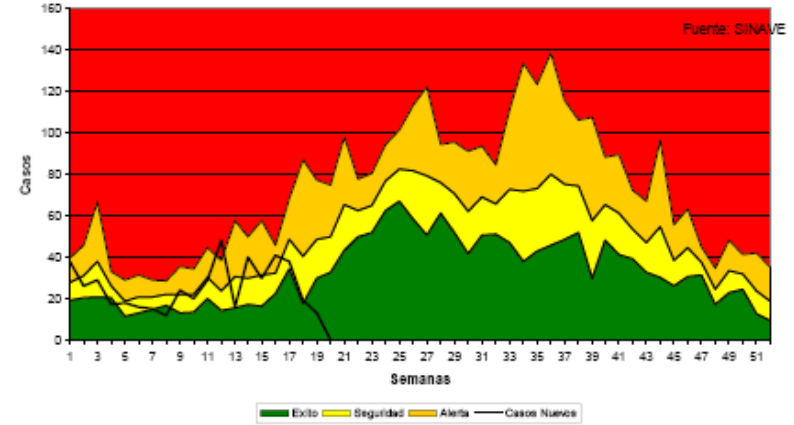




Corredor Endémico Semanal de 2009  
Enfermedad Tipo Influenza (ETI). Chubut  
Históricos de 5 años: 2004 a 2008

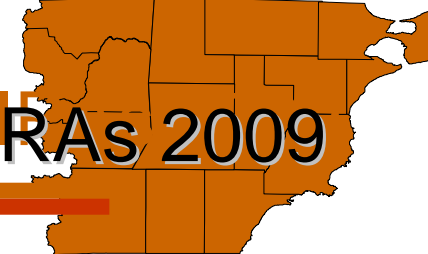


Corredor Endémico Semanal de 2009  
Neumonía. Chubut  
Históricos de 5 años: 2004 a 2008



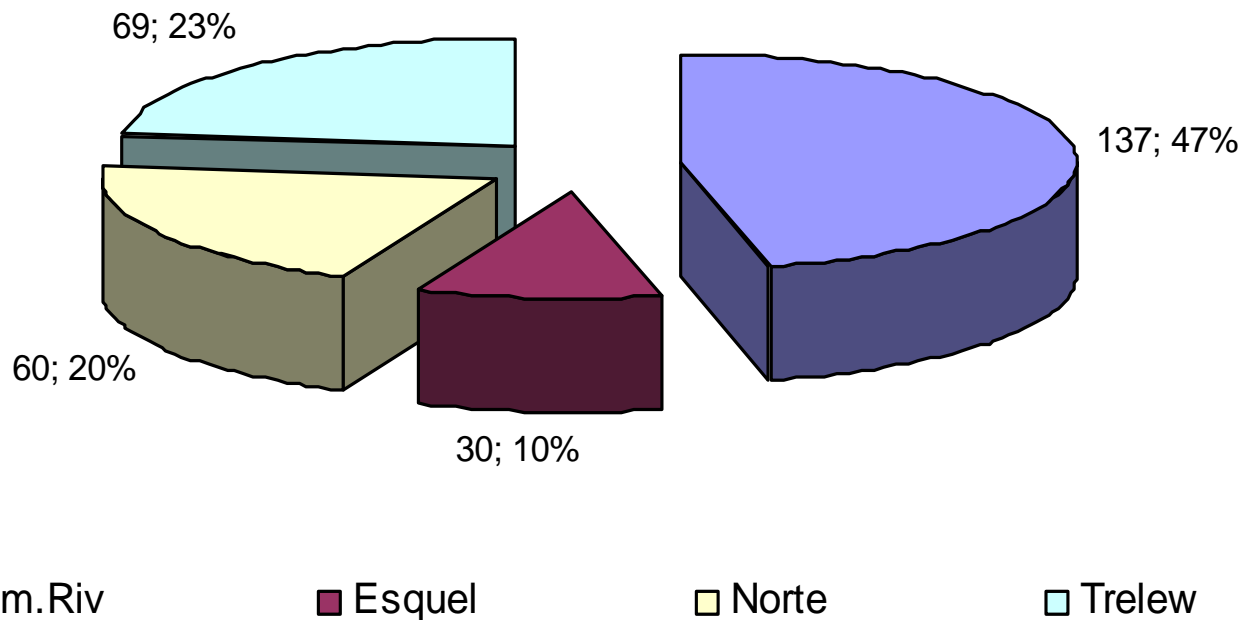
El corredor endémico para la provincia de enfermedades tipo influenza, a la semana 20, en todos los grupo de edad muestra un aumento de casos desde la semana 1 a la semana 19 habiendo presentado un mínimo descenso entre las semanas 7 y 12

El corredor endémico para la provincia de casos de neumonía, a la semana 20, en todos los grupos de edad, muestra que se registraron mas casos de lo esperado en la semana 12, encontrándose el resto de las semanas dentro de los valores esperados



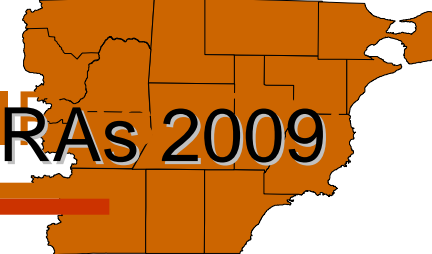
En la Dirección de Patologías Prevalentes y Epidemiología entre la semana epidemiológica Nº 17 y la 21 se recibieron 296 atenciones realizadas en la Posta de IRAb de las cuales el 47% (137/296\*100) se registraron en la Ciudad de Comodoro Rivadavia, el 23% (69/296\*100) en el Área Trelew, 20% (60/296\*100) en el Área Programática Norte, y un 10% (30/296\*100) en el Área Programática Esquel.

**Distribución de Atenciones en Sala de Prehospitalización Segun Area Programatica corte sem 17 a 21 año 2009 Provincia de Chubut N=296**

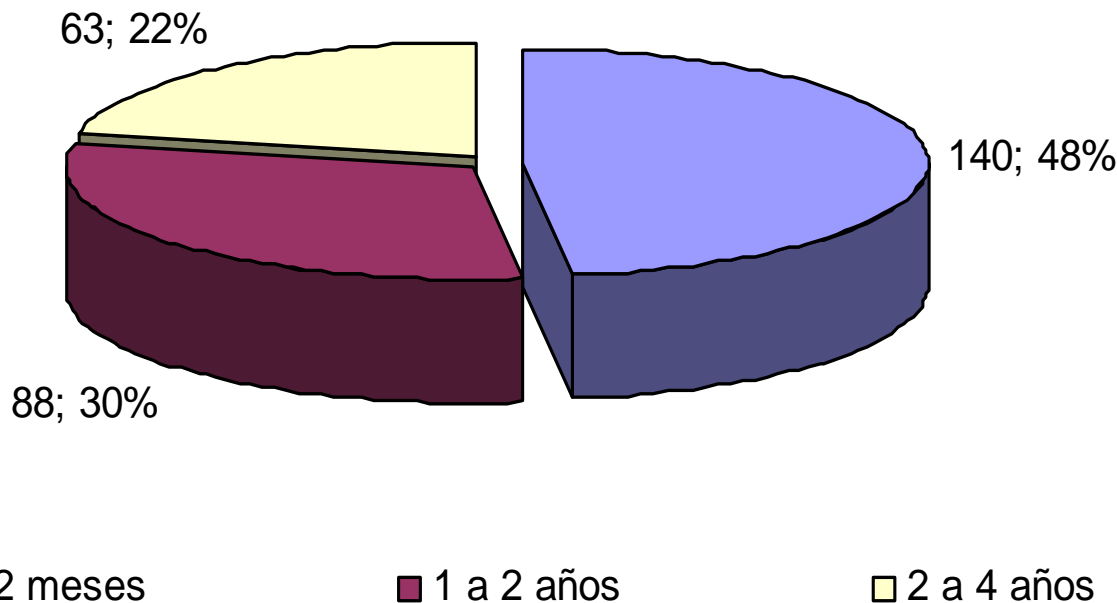




# Atenciones en posta de IRAs 2009



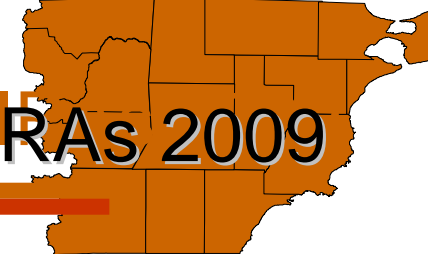
## Distribución de Atenciones en Sala de Prehospitalización Segun Grupo de Edad corte sem 17 a 21 año 2009 Provincia de Chubut N=291



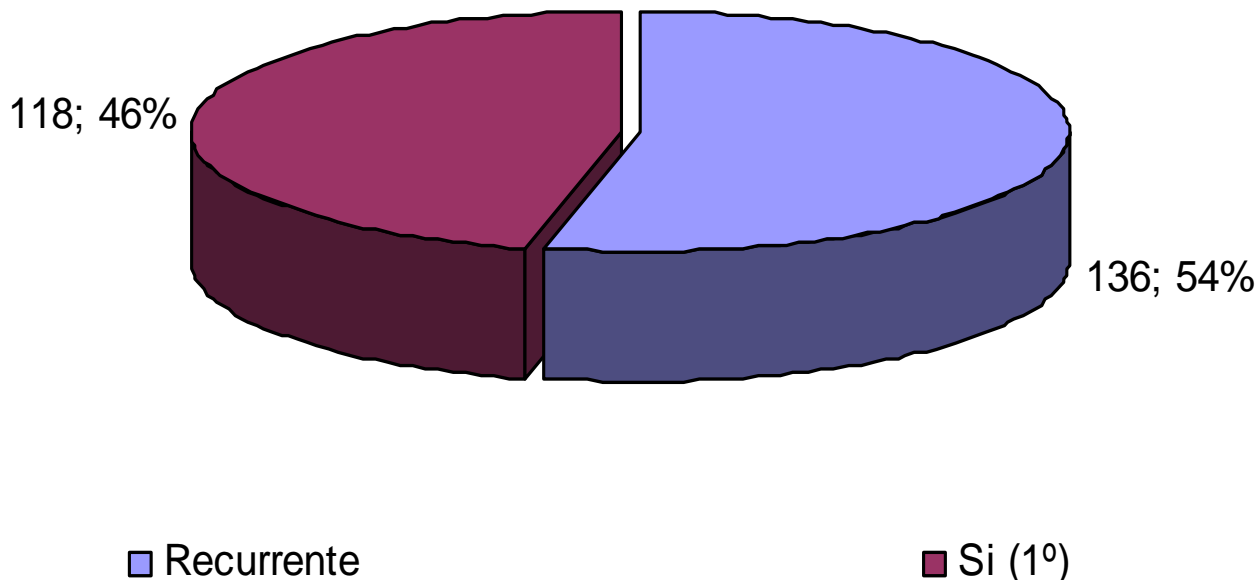
La distribución de las atenciones realizadas según el grupo de edad se registro mayor frecuencia en los menores de 1 año con el 48% ( $140/291 \cdot 100$ ), los niños de 1 a 2 años el 30% ( $88/291 \cdot 100$ ) y los mayores de 2 a 4 años registraron el 22% ( $63/291 \cdot 100$ ).



# Atenciones en posta de IRAs 2009



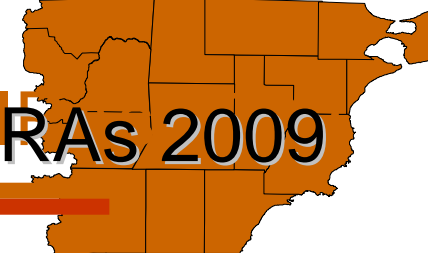
## Distribución de Atenciones en Sala de Prehospitalización Segun Episodio corte sem 17 a 21 año 2009 Provincia de Chubut N= 254



De las atenciones realizadas en las Postas, según 1er. Episodio o subsiguientes, se observa que el 54% ( $136/254 \times 100$ ) se atendieron niños que habían presentado episodios previos, mientras que un 46% ( $118/254 \times 100$ ) fueron niños con un primer episodio de IRAb

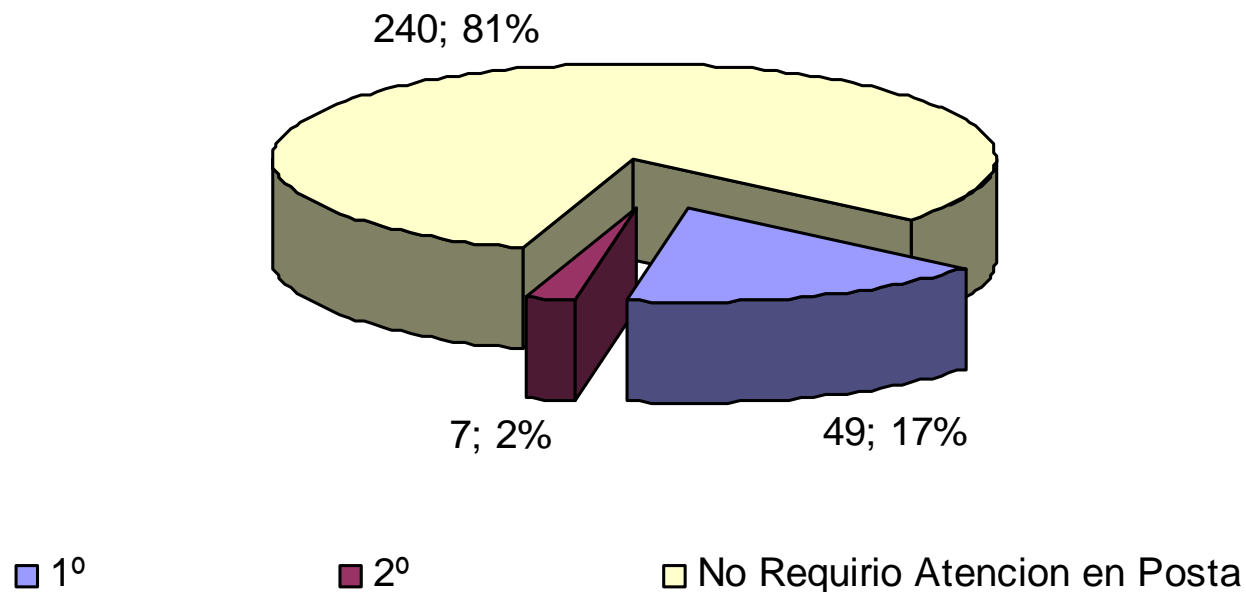


# Atenciones en posta de IRAs 2009



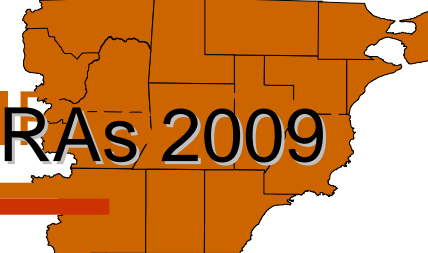
De 296 atenciones realizadas en Postas entre las semanas epidemiológica N° 17 a la 21, el 17% (49/296\*100) se resolvieron a la 1ra. Hora de atención y sólo el 2% (7/296\*100) fueron los niños que requirieron 2 horas de atención en Postas antes de recibir el alta o ser derivado. Y el 81% (240/296\*100) no requirieron atenciones en Posta de IRAb.

**Distribución de Atenciones en Sala de Prehospitalización  
Segun Hora corte sem 17 a 21 año 2009  
Provincia de Chubut N= 296**



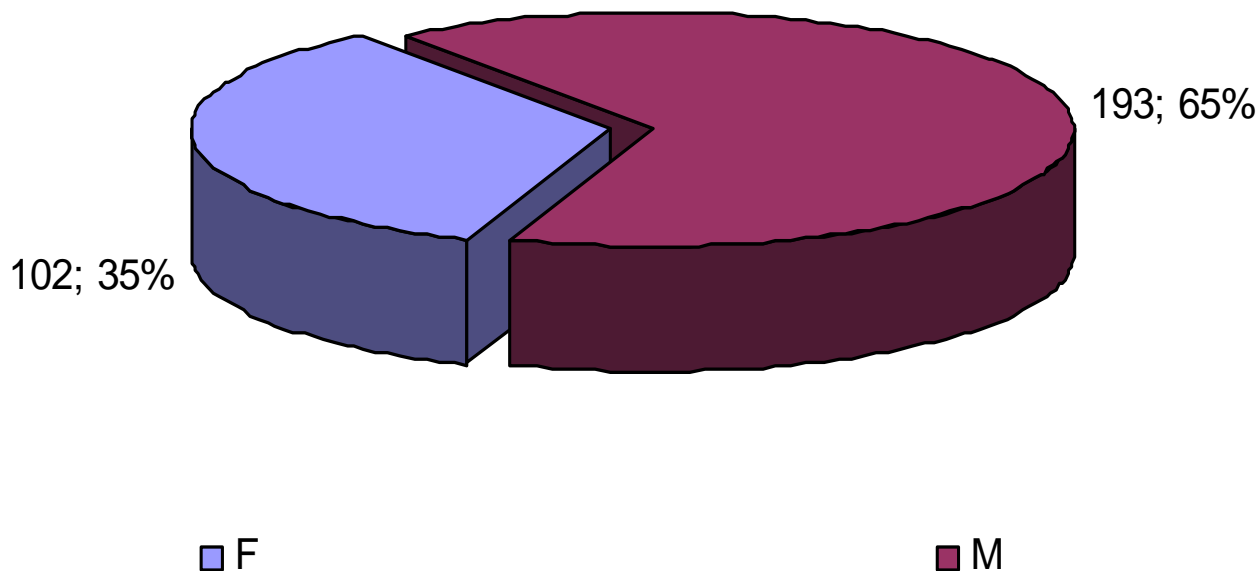


# Atenciones en posta de IRAs 2009



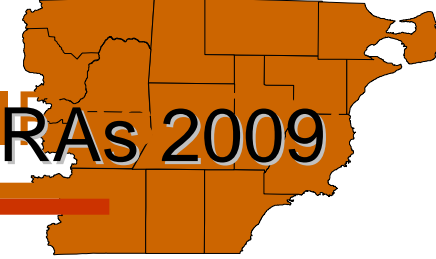
La distribución de las atenciones en Postas, según el sexo, se puede observar que la mayor frecuencia se presenta en los niños varones con un 65%  $(193/295 \cdot 100)$  Mientras que en las niñas la frecuencia es de 35%  $(102/295 \cdot 100)$ .

**Distribución de Atenciones en Sala de Prehospitalización  
Segun Sexo corte sem 17 a 21 año 2009  
Provincia de Chubut N=295**



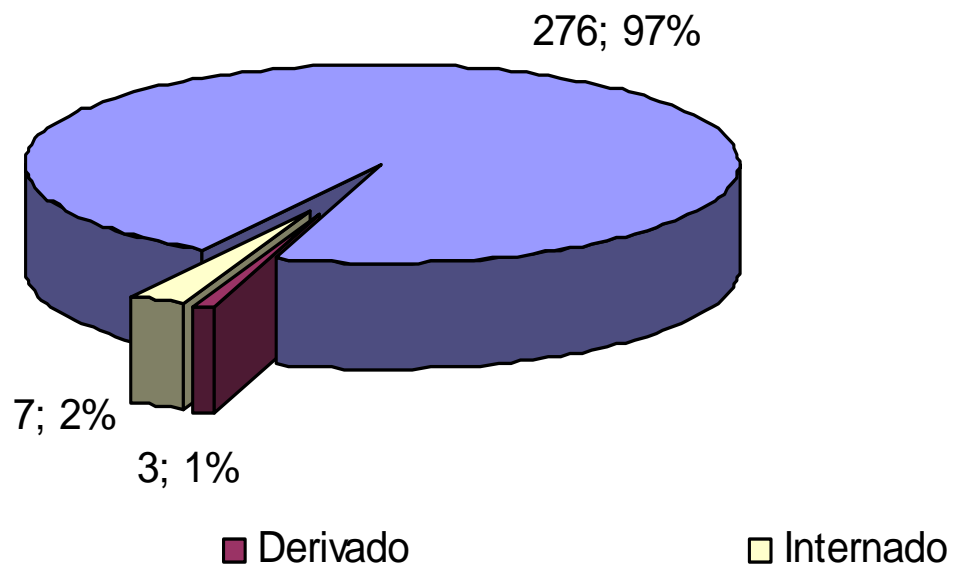


# Atenciones en posta de IRAs 2009



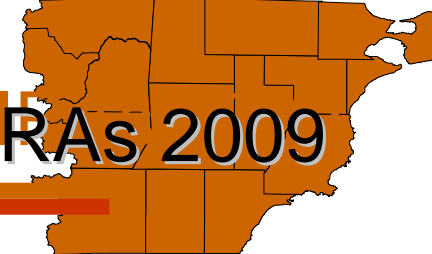
De las 296 atenciones en posta de Irab en 286 de las atenciones se registraron la forma de terminación en la atención, el 97% ( $276/286 \times 100$ ) niños/as fueron dados/as de alta, mientras que el 2% ( $7/286 \times 100$ ) debieron ser internados y el otro 1% ( $3/286 \times 100$ ) derivados.

**Distribución de Atenciones en en Sala de Prehospitalización  
Segun resolución corte sem 17 a 21 año 2009  
Provincia de Chubut n= 286**

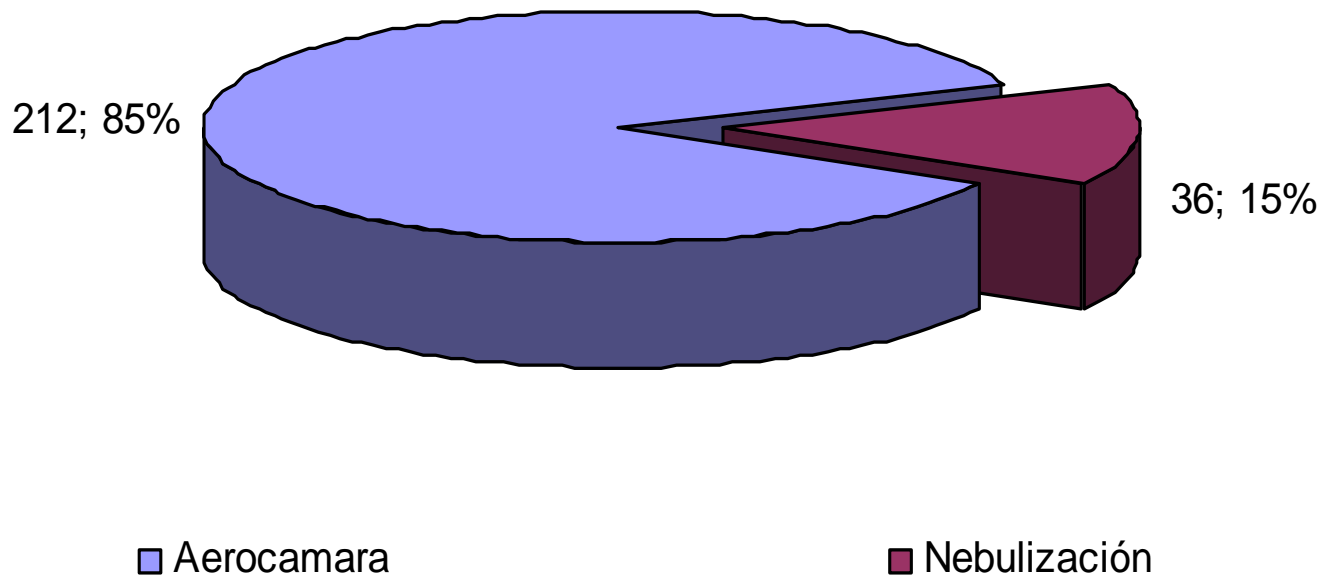




# Atenciones en posta de IRAs 2009



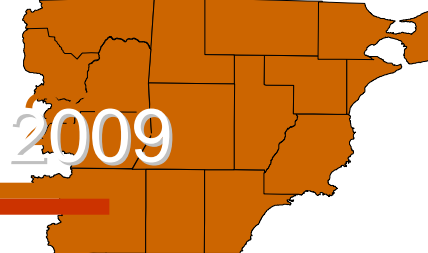
**Distribución de Atenciones en Sala de Prehospitalización  
Tratamiento Administrado corte sem 17 a 21 año 2009  
Provincia de Chubut n= 248**



De las 296 atenciones en Posta a 248 niños se le registro el tratamiento administrado, la mayor frecuencia recibió la administración del mismo por aerocámara con un 85% (212/248\*100). Y un 15% (36/248\*100) por nebulizaciones



# Recursos IRAs 2009

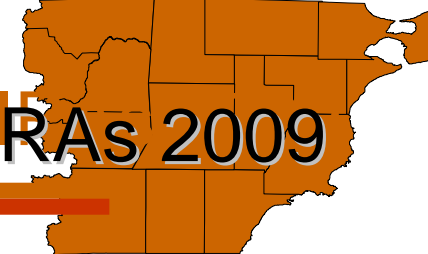


Se presenta tabla con recursos disponibles para la temporada 2009.

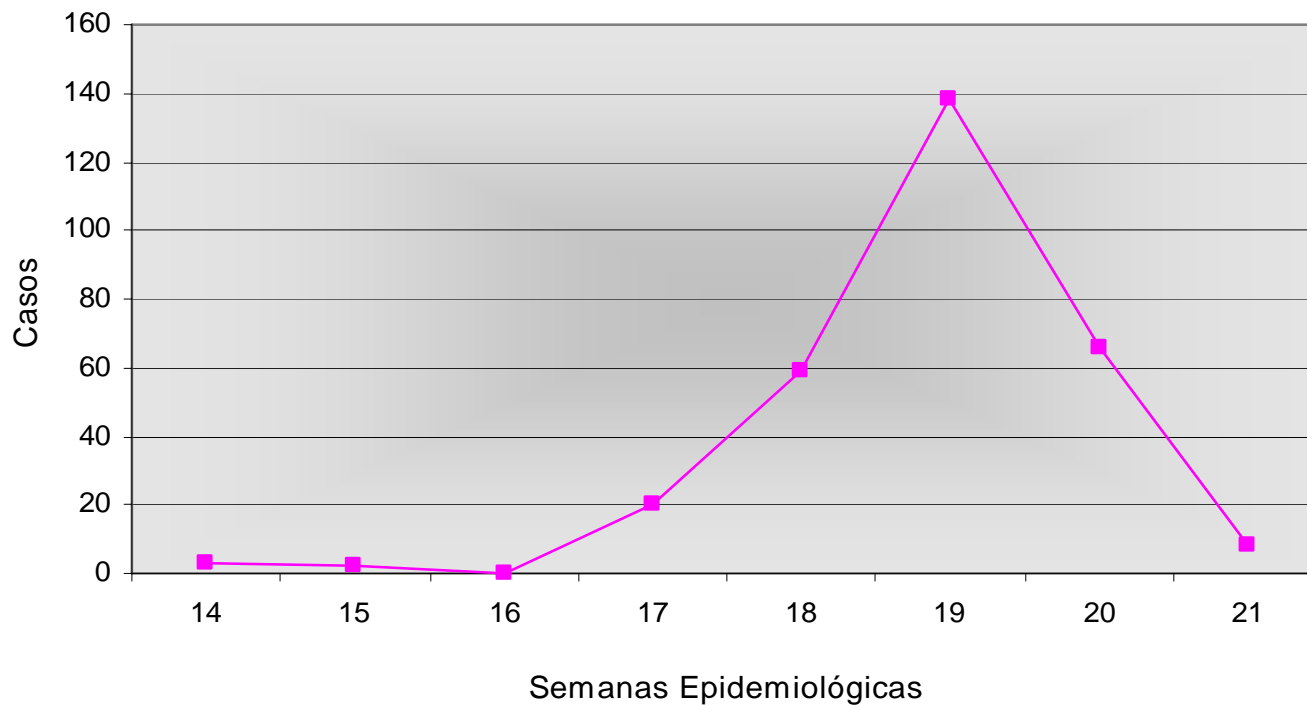
	RECURSOS IRA 2009			
	ESQUEL	COMODORO RIVADAVIA	RAWSON	TRELEW
MEDICOS	12	13		133
ENFERMERAS	5	12		191
CAMAS DISPONIBLES	10	39		120 Incluye materno
CAMAS DISPONIBLES CON OXIGENO		34		
RESPIRADORES	0	4		7
INCUBADORAS	6	6 C/ oximetro de Pulso		8
OXIMETRO DE PULSO	5	5		7
SERVO CUNAS		2		



# Atenciones en posta de IRAs 2009



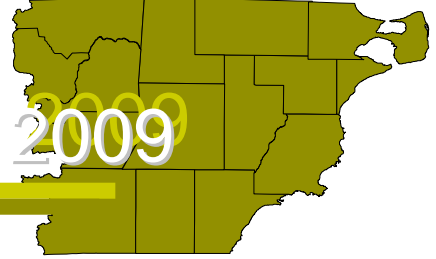
**Distribución de atenciones en sala de Prehospitalización  
Según aparición por Semana Epidemiológica a la sem 35 año 2008  
Provincia de Chubut. N=296**



Desde el inicio de las atenciones registradas en las postas de IRAb se observa un incremento de atenciones con mayor incidencia en la semana 19 con 138 casos.

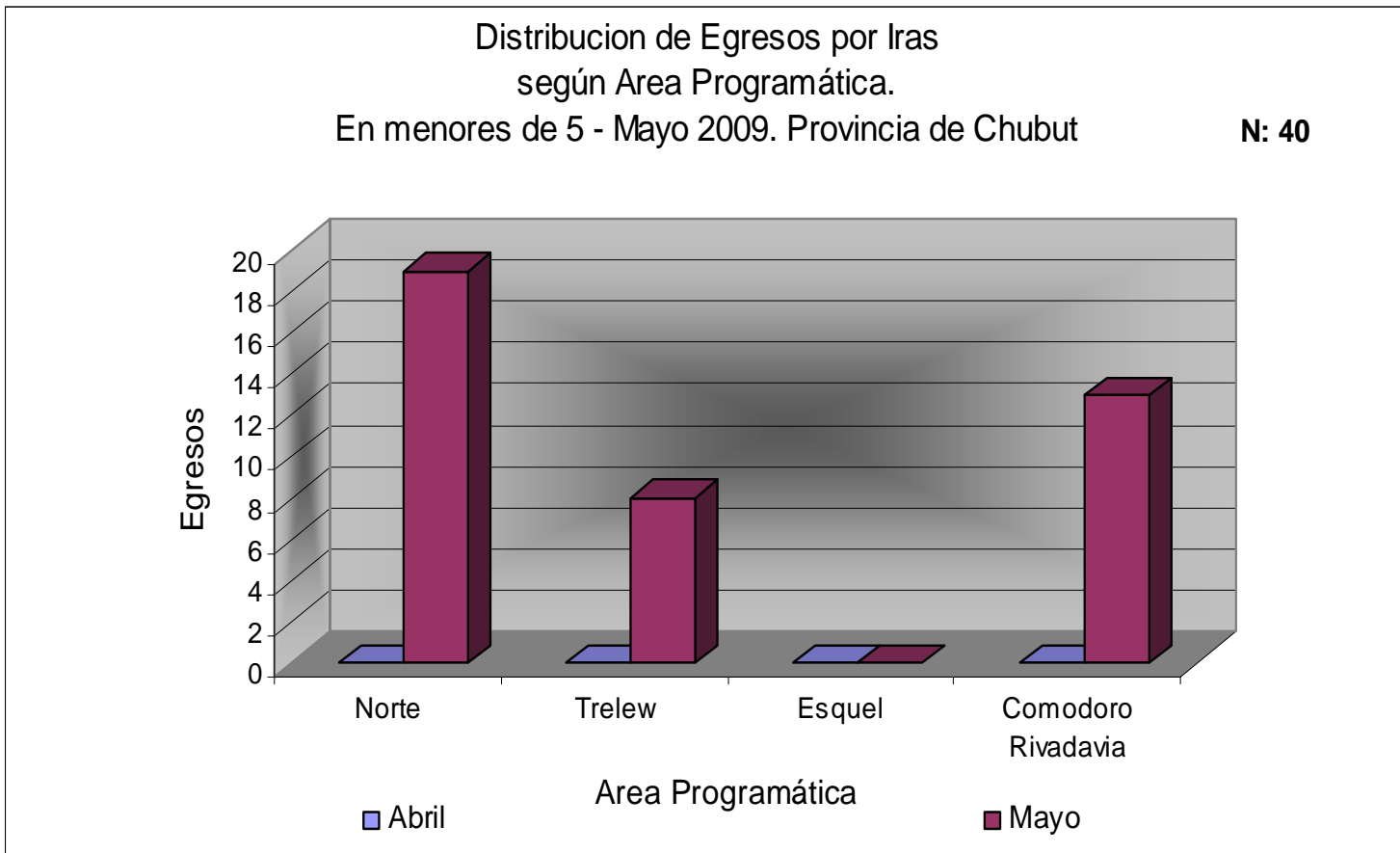


# Egresos por IRAb 2009



Durante el periodo Abril y Mayo se Informaron a la fecha 40 egresos en menores de 5 años por causa de IRAb.

19 en el Hospital de Puerto Madryn, 8 en el Hospital de Trelew, y 13 en el Hospital Comodoro Rivadavia.

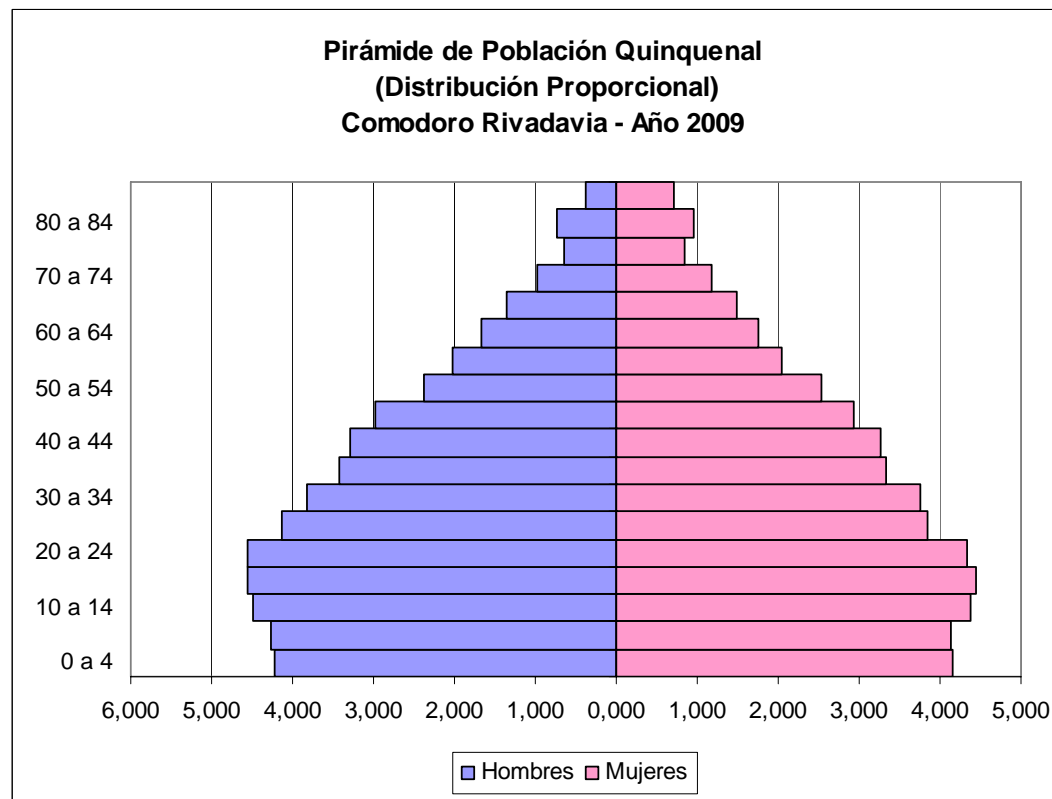


La población estimada para el área programática Comodoro Rivadavia provincia para el año 2009 es de 176.890 habitantes.

El grupo de edad de menores de 5 años representa un 8.47%.

El grupo de edad de 5 a 64 años representa un 83.49%.

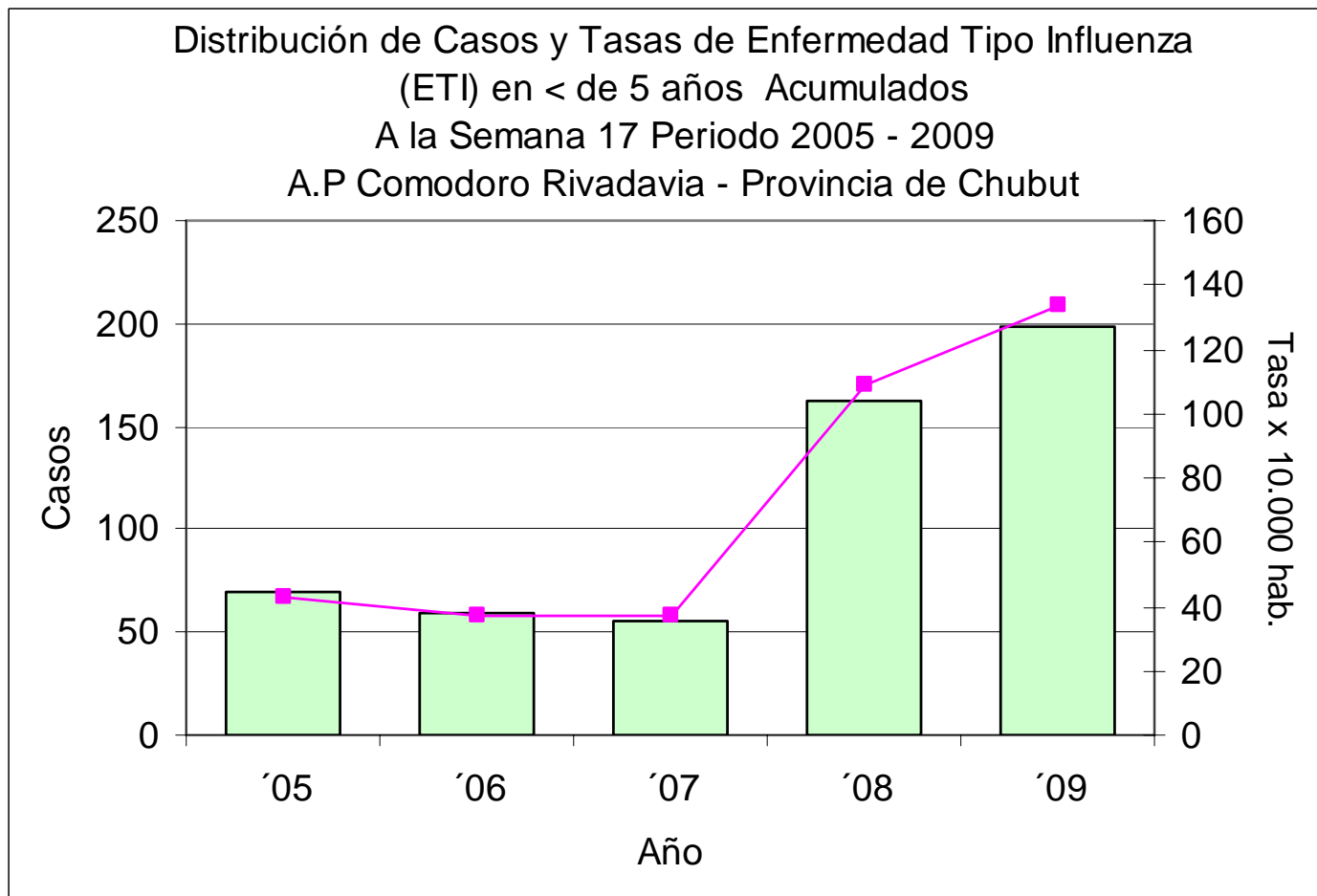
Los mayores de 65 años en la provincia representa un 8.03% del total



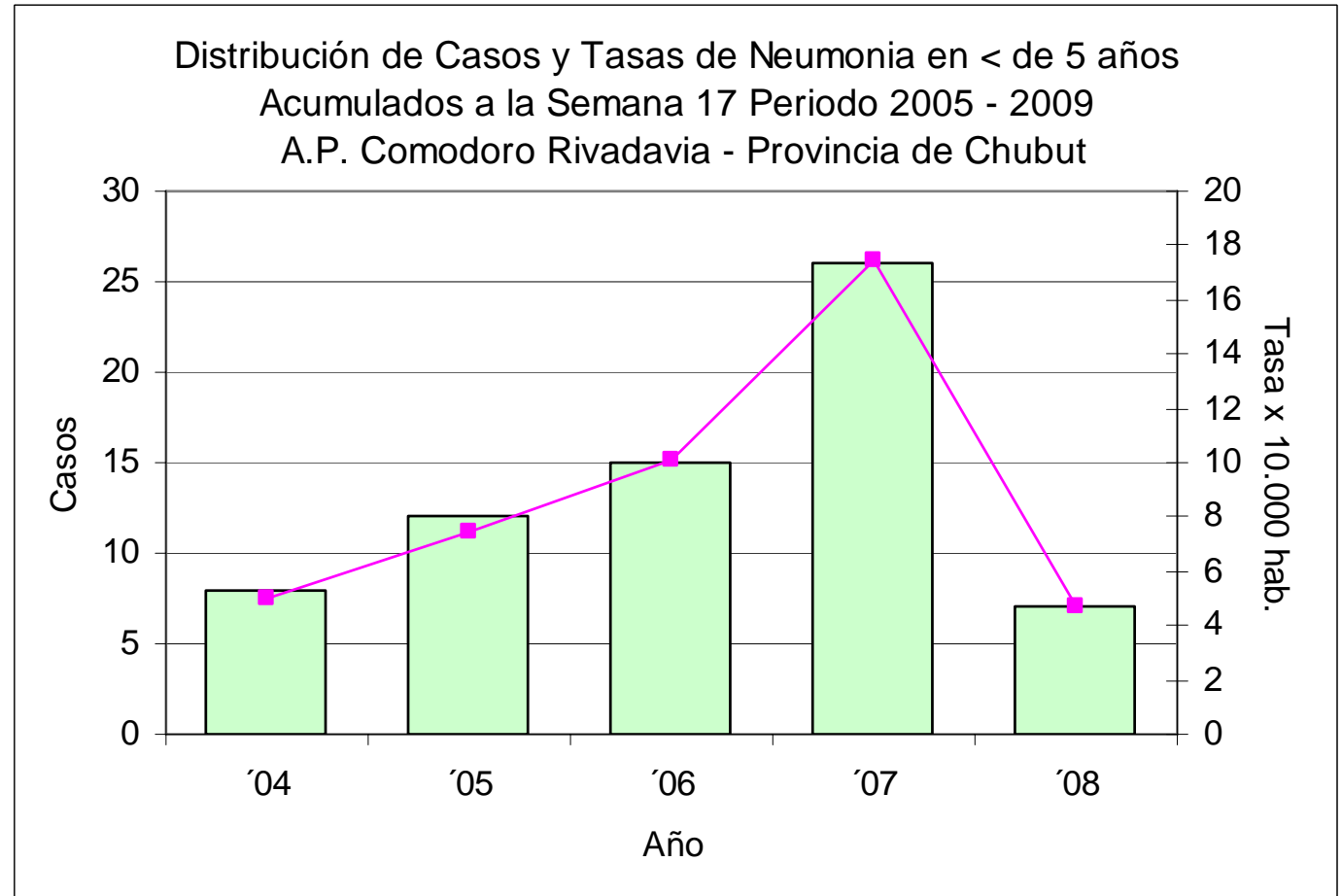
Grupo Edad	Población	%
Menores de 5	14.984	8,47
5 a 64 años	147.693	83,49
Mas de 65	14.213	8,03

Se observa un aumento relevante en la notificación de casos de enfermedades tipo influenza en menores de 5 años desde el año 2007.

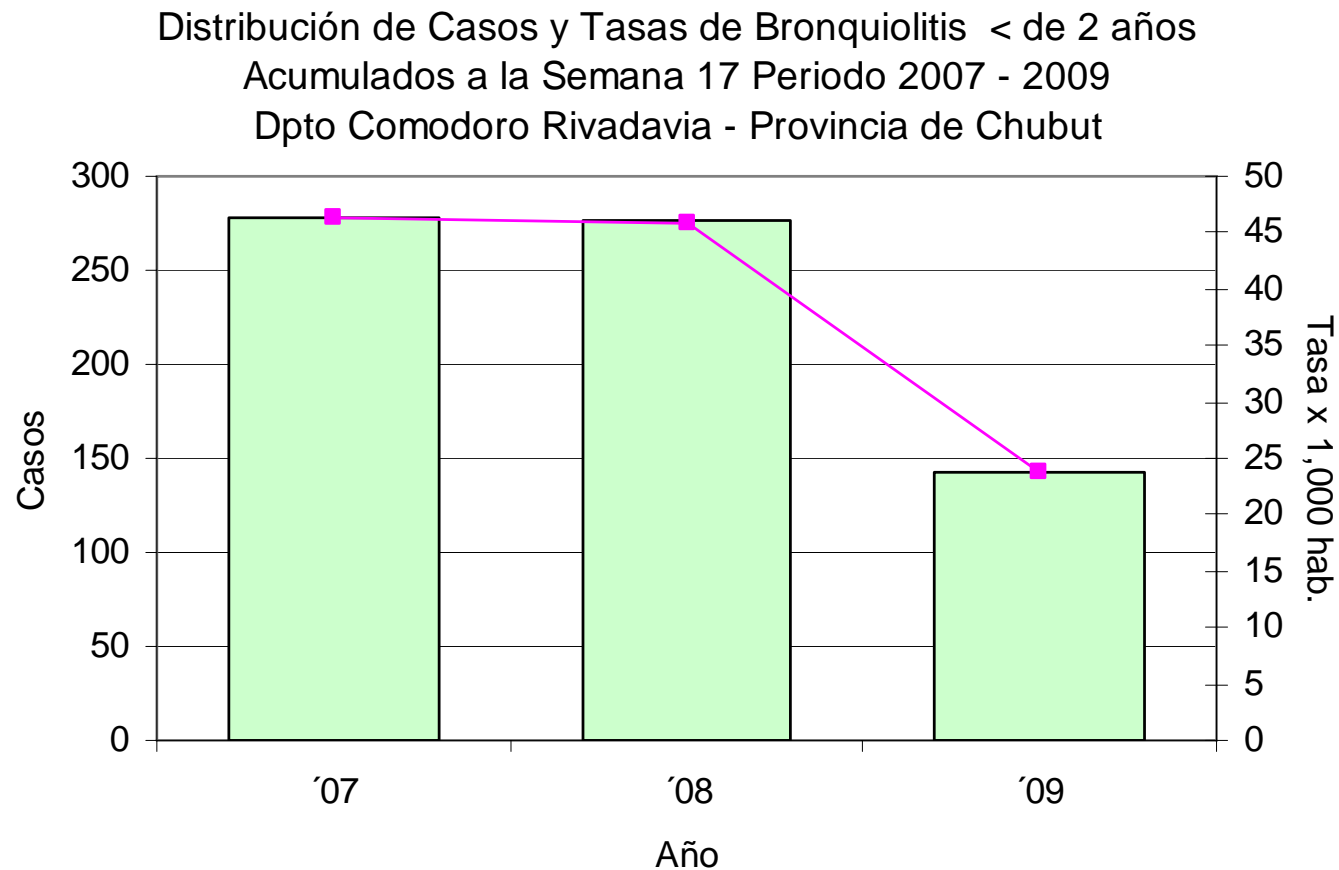
Para el año 2009 se observa un aumento de casos para el mismo periodo alcanzando una tasa de 133 cada 10.000 niños menores de 5 años



En el Area Programática Comodoro Rivadavia, el año actual, muestra un descenso de los casos de neumonía en menores de 5 años, del período en estudio, con 7 casos notificados para el año 2009 alcanzando una tasa de 4.71 cada 10.000 niños menores de 5 años, mientras que el año 2008, presentó 26 casos.



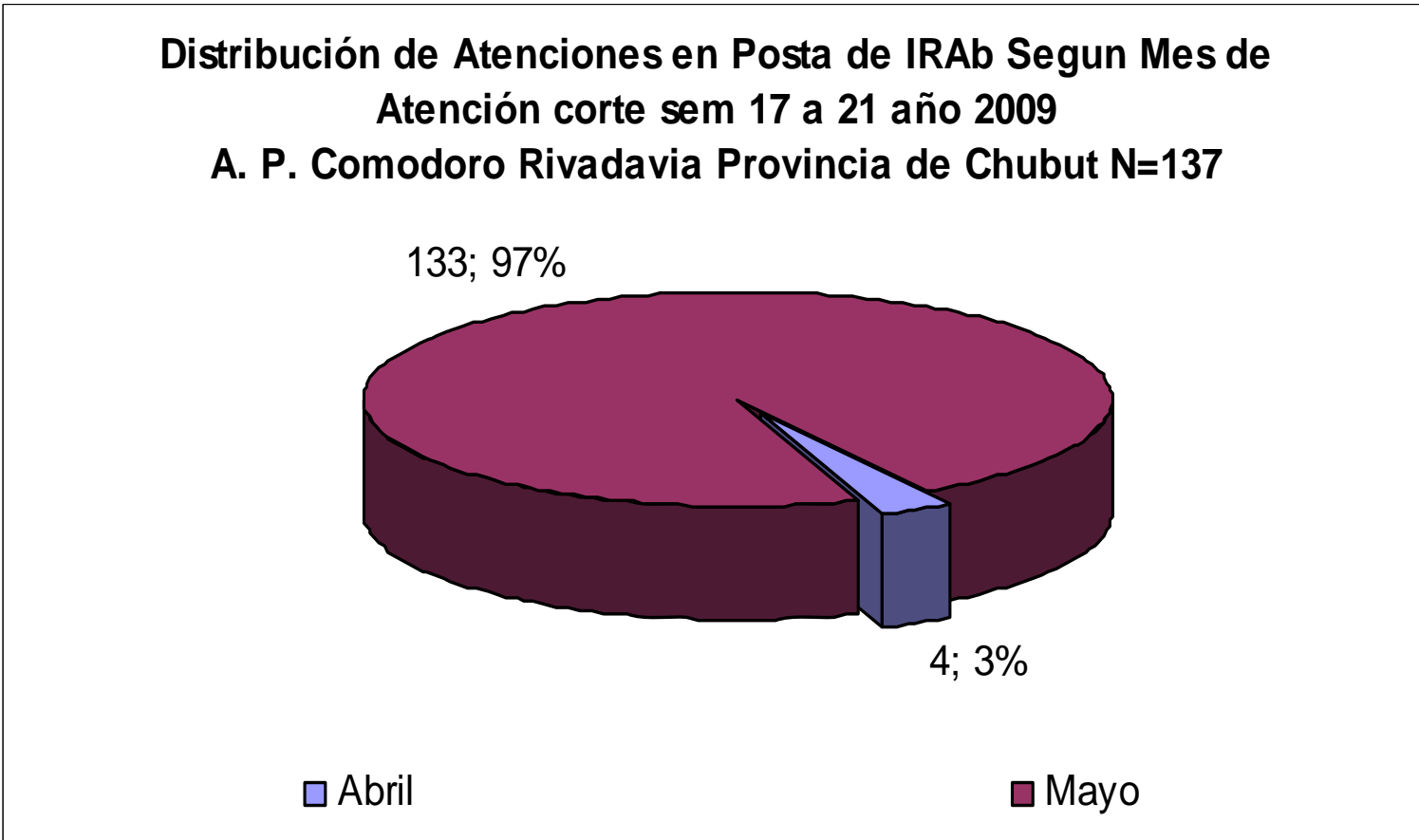
En el periodo observado se registraron en 2008 276 casos y para el año en curso se registraron 143 casos, con una tasa que alcanza a 23.8 casos cada 1.000 niños menores de 2 años.





# Atenciones en posta de IRAb 2009

Las atenciones en la posta de IRAb en el AP Comodoro Rivadavia entre la semana N° 17 a la 21 es de 137 atenciones, 97% atenciones registradas en el mes de Mayo ( $133/137*100$ ), y el 3% ( $4/13*100$ ) durante el mes de Abril.

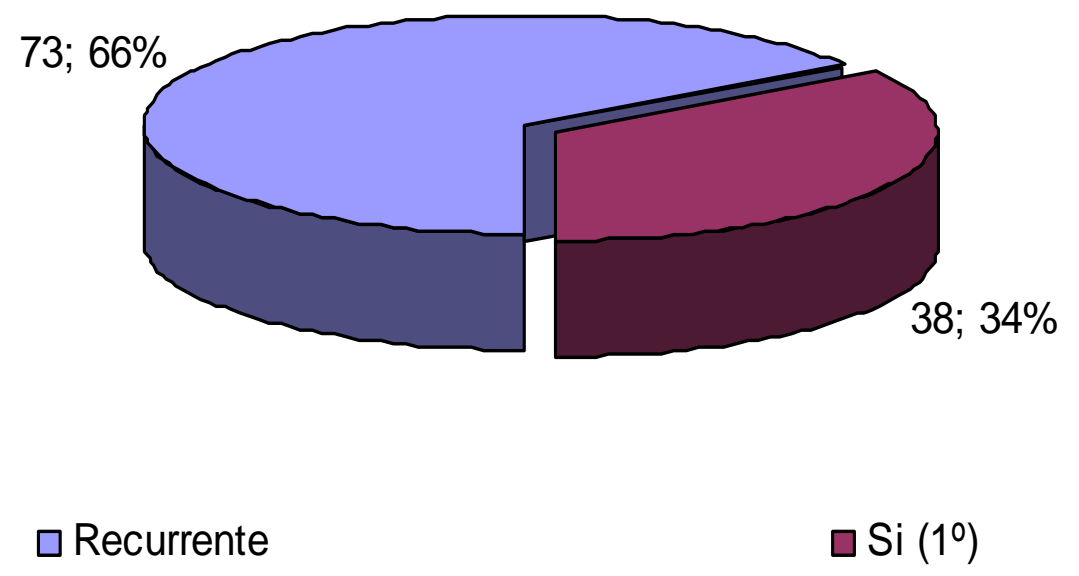




# Atenciones en posta de IRAb 2009

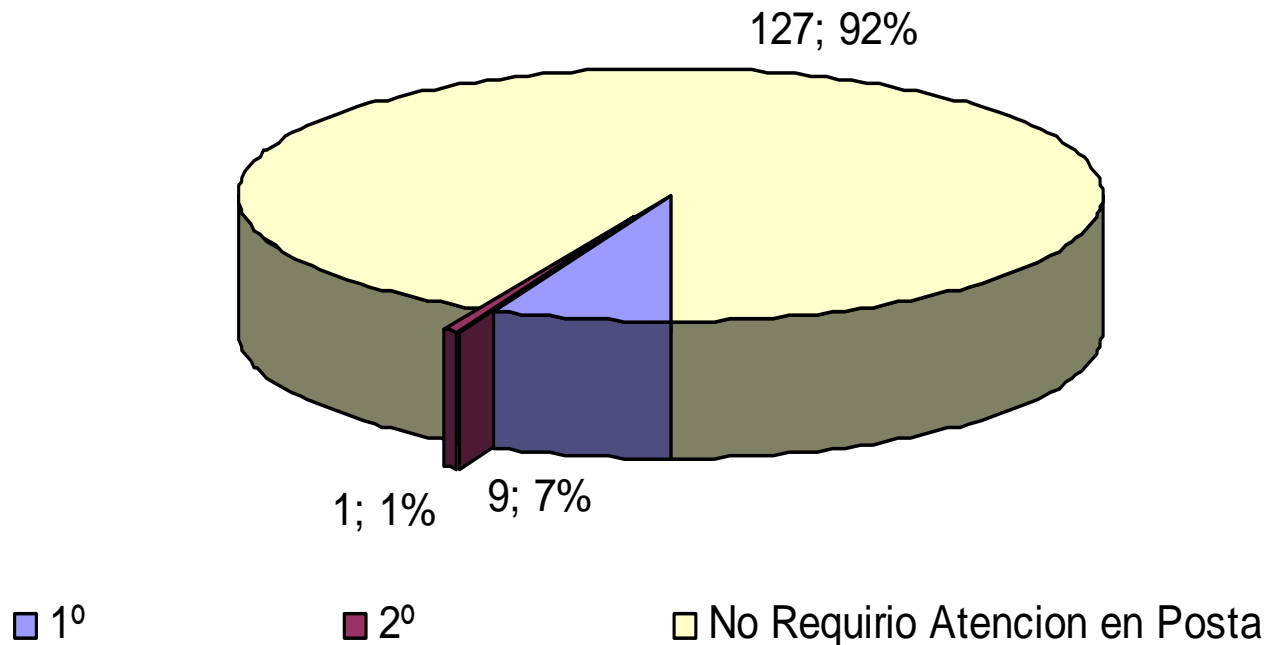
Las atenciones registradas y entre las semanas 17 y la 21 en las postas de IRAb de las 111 atenciones el 66% ( $73/111 \cdot 100$ ) representaron el segundo episodio en los niños atendidos y el 38% ( $38/111 \cdot 100$ ) primer episodio.

## Distribución de Atenciones en Sala de Prehospitalización Segun Episodio corte sem 17 a 21 año 2009 A.P. Comodoro Rivadavia Provincia de Chubut n= 111



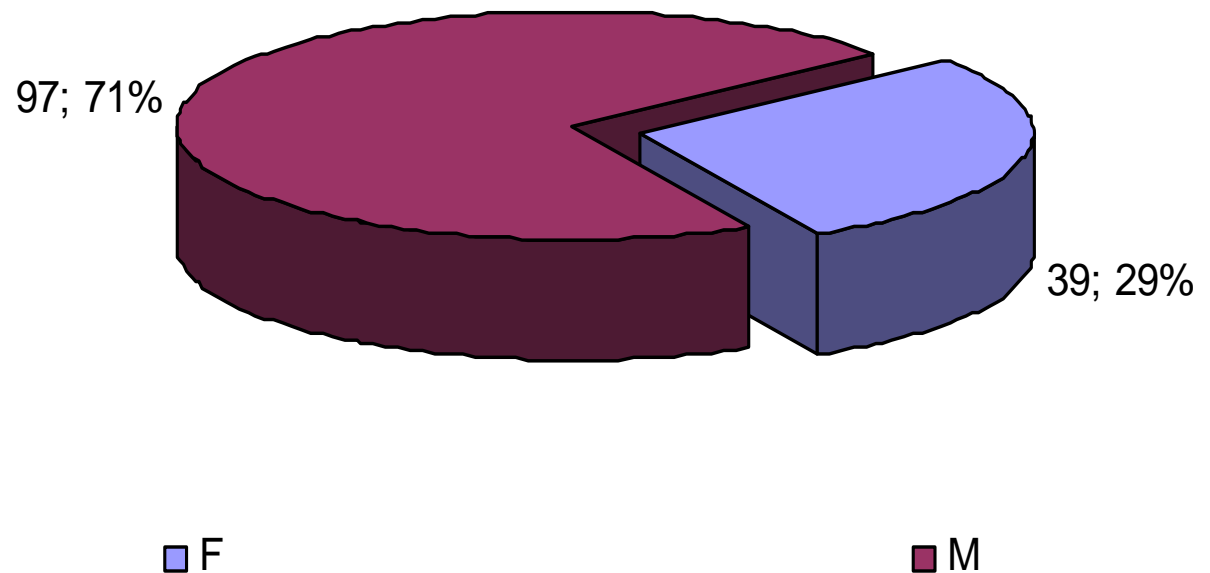
De las 137 atenciones realizadas en las postas de IRAb 10 debieron permanecer en la posta para su evaluación y recuperación, de las cuales 9 el 7% ( $9/137 \cdot 100$ ) atenciones fueron resueltas en la primer hora y solo 1 casos el 1% ( $1/137 \cdot 100$ ) debieron permanecer la segunda hora antes de ser dada de alta o derivada.

## Distribución de Atenciones en Posta de IRAb Segun Hora corte sem 17 a 21 año 2009 A.P. Comodoro Rivadavia Provincia de Chubut N= 137

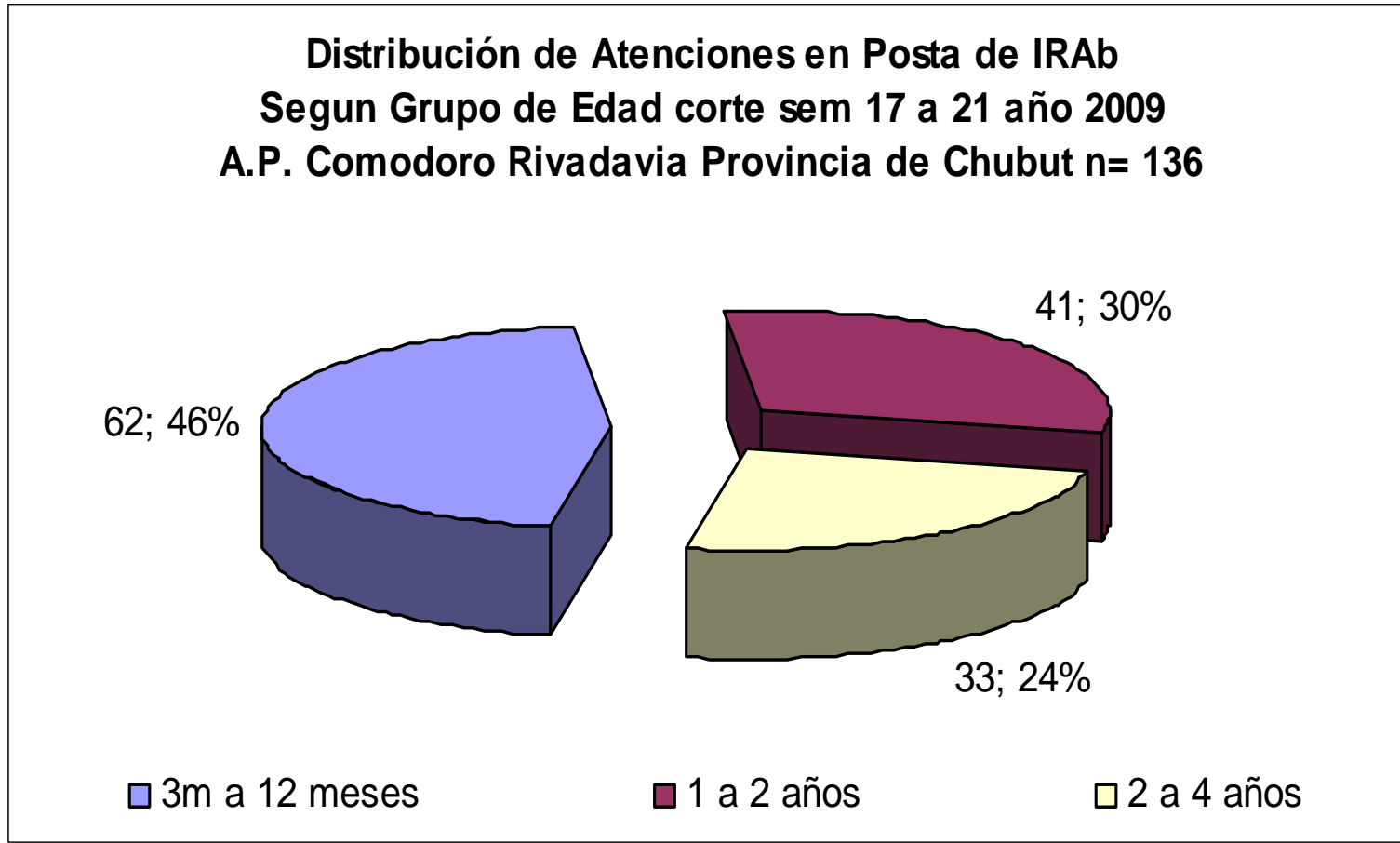


De las 137 atenciones a 136 se le registro el sexo de los niños atendidos de los cuales el 71% (97/136\*100) esta representado por el sexo masculino y el 29% (39/136\*100) por el sexo femenino.

## Distribución de Atenciones en Posta de IRAb Segun Sexo corte sem 17 a 21 año 2009 A.P. Comodoro Rivadavia Provincia de Chubut N=136



De los registros obtenidos el grupo de edad mas afectado es el de los menores de 1 año con el 46% de las atenciones (62/136\*100), seguido por el grupo de los niños de 1 a 2 años con el 30% (41/136\*100), y el 24% (33/136\*100) el grupo de los niños de 2 a 4 años

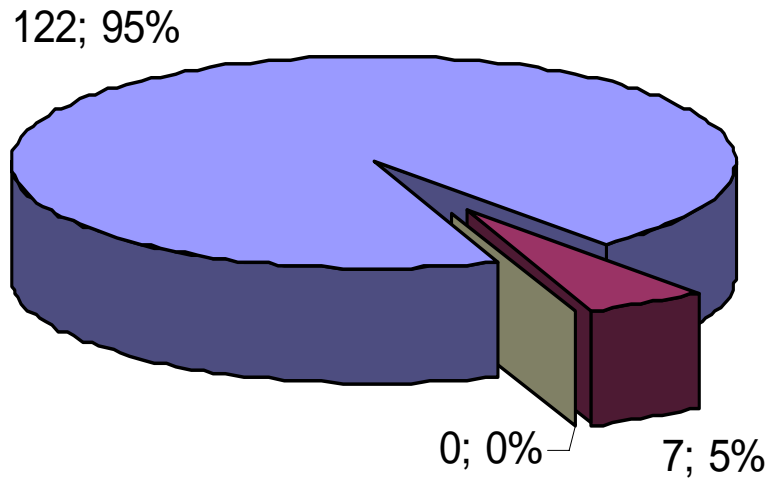




# Atenciones en posta de IRAb 2009

De las atenciones registradas en las cuales se le asigno un puntaje de Tal el 95% (122/129\*100) presentaron un puntaje menor de 5, el 5% (7/129\*100) presentaron un puntaje entre 5 y 8 y ningun casos presentaron un puntaje mayor a 8.

**Distribución de Atenciones en Posta de IRAb Segun Puntaje de TAL corte sem 17 a 21 año 2009**  
**A.P. Comodoro Rivadavia Provincia de Chubut n= 129**



■ < 5

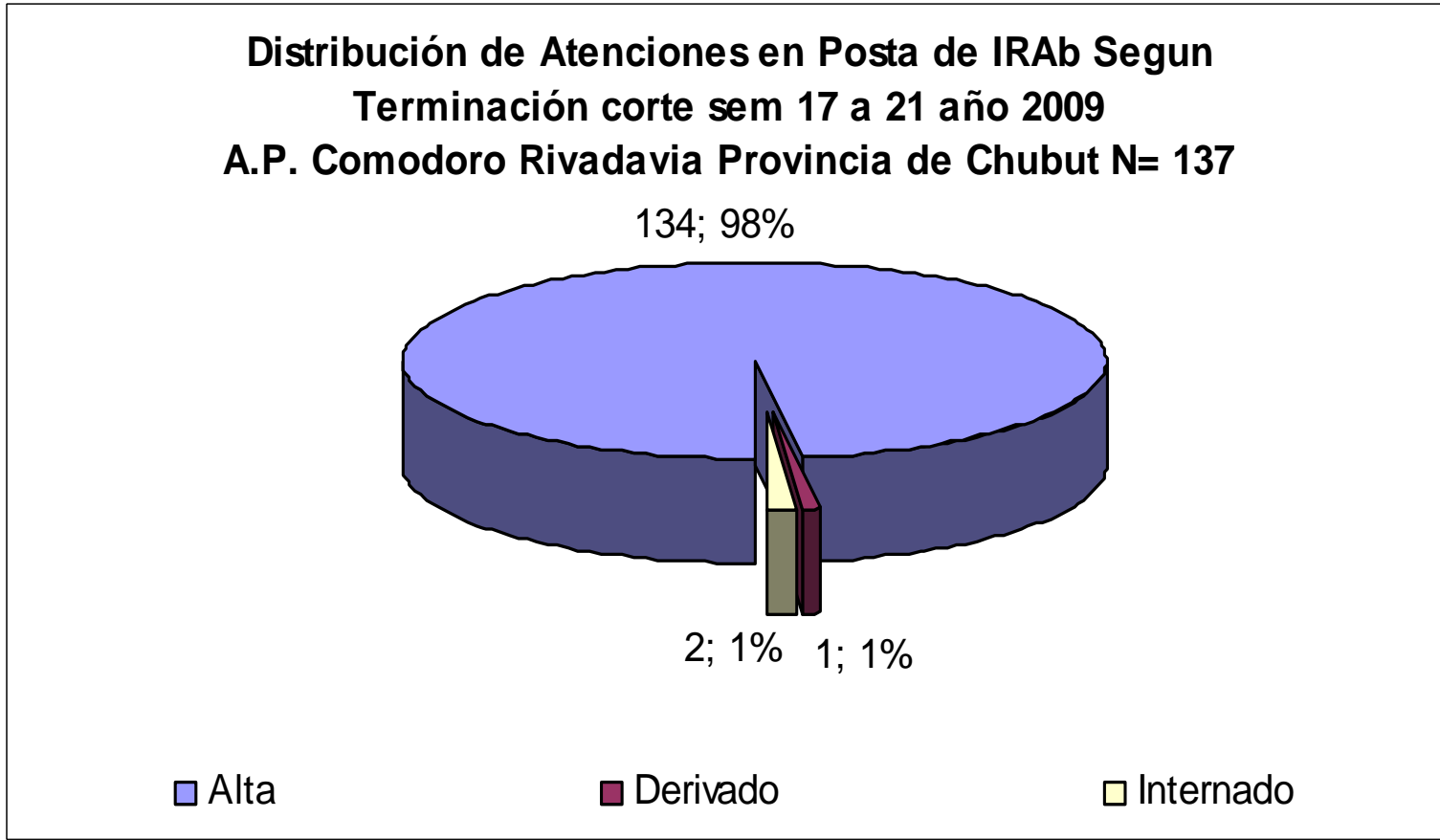
■ 5 a 8

■ > 8



# Atenciones en posta de IRAb 2009

El 98% (134/137\*100) de las atenciones realizadas en el periodo observado en las postas de IRAb fueron dadas de alta en la consulta y solo un 2% (3/137\*100) debieron ser derivados y/o internados.

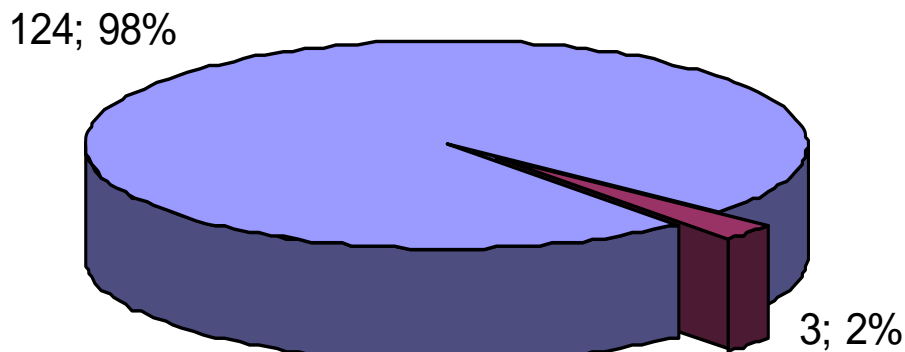




# Atenciones en posta de IRAb 2009

## Distribución de Atenciones en Posta de IRAb Segun Tratamiento Administrado corte sem 17 a 21 año 2009 A.P. Comodoro Rivadavia Provincia de Chubut n=127

De las 137 atenciones a 127 se le registro el tratamiento administrado representado un 98%  $(124/127*100)$  con aerocamara y el 2%  $(3/127*100)$  se le administro nebulizaciones.



■ Aerocamara

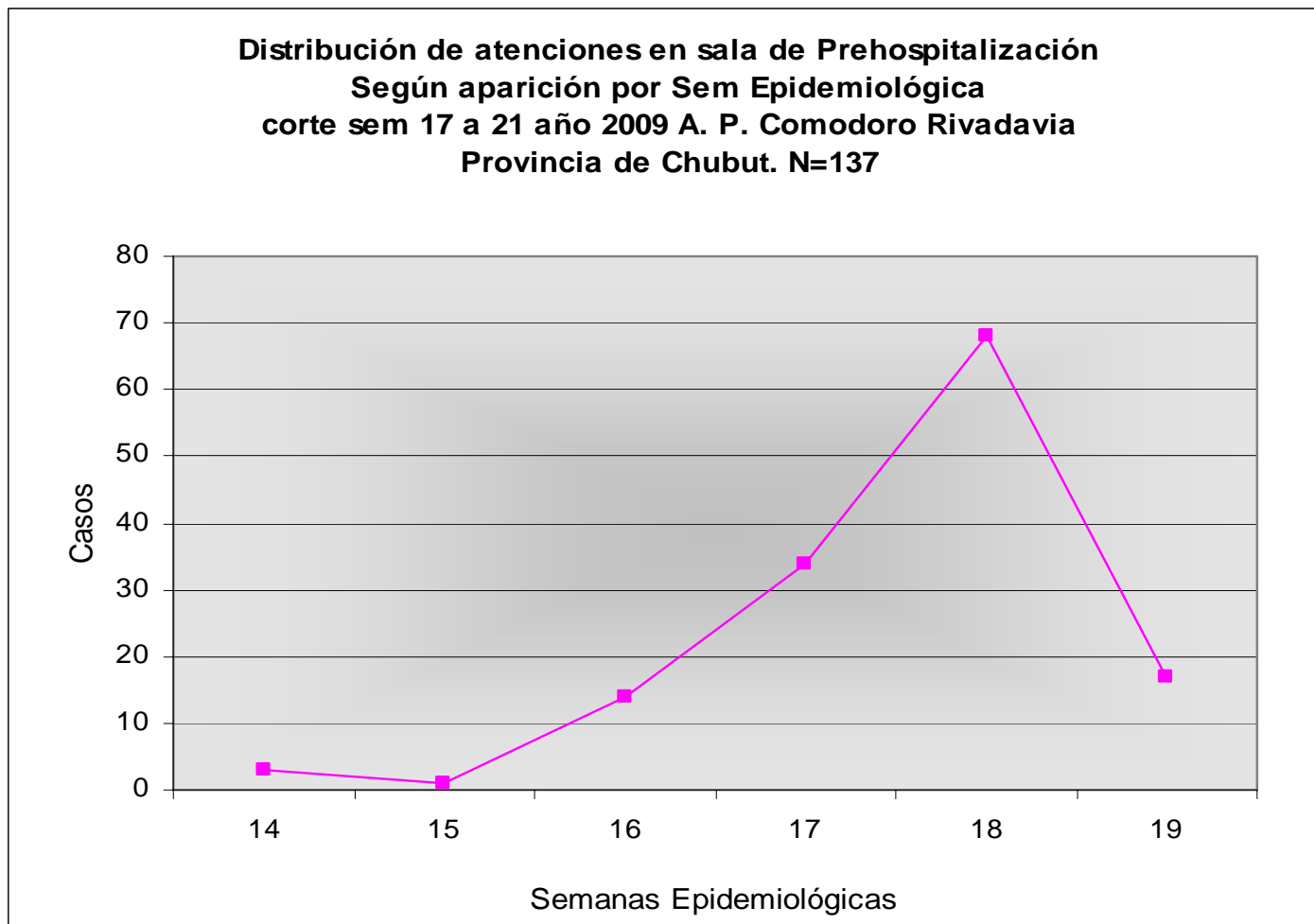
■ Nebulización



# Atenciones en posta de IRAb 2009



Desde el inicio de las atenciones registradas en las postas de IRAb se observa un incremento de atenciones desde la semana 18.



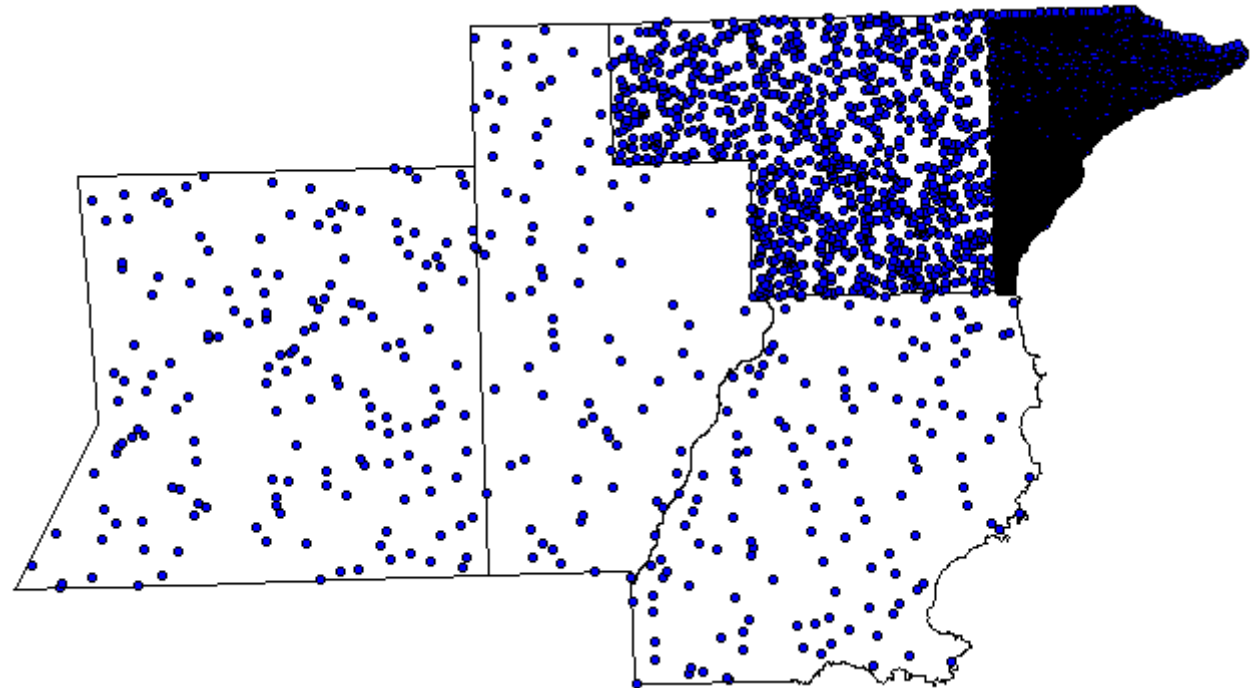
## Distribución de Niños Menores de 5 años Según Departamento

Año 2009 A.P. Trelew

El mapa punteado representa a la población de niños menores de 5 años y su distribución por departamento.

Este grupo de edad representa el 31.4% del total de la población menores de 5 años estimada para el 2008 según datos de estadística y censo.

Cada punto representa 1 niño permitiendo observar la densidad por departamento.

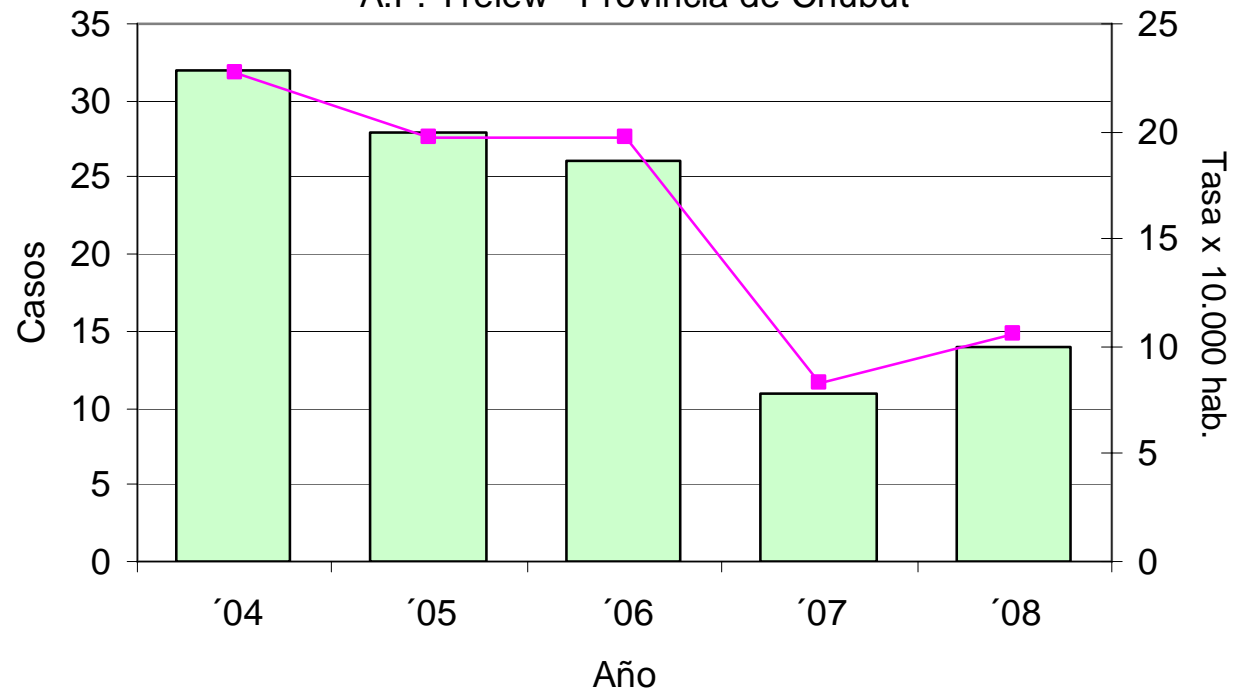




Los casos de neumonía muestran un franco descenso en la tasa de notificación desde el año 2004 con 138 casos cada 10.000 niños menores de 5 años, alcanzando en el 2009 14 casos con una tasa de 10.6 casos cada 10.000 menores de 5 años.

Nota: Para poder analizar mejor la tendencia en los últimos cinco años se mantienen los Dptos. Gastre y Telsen

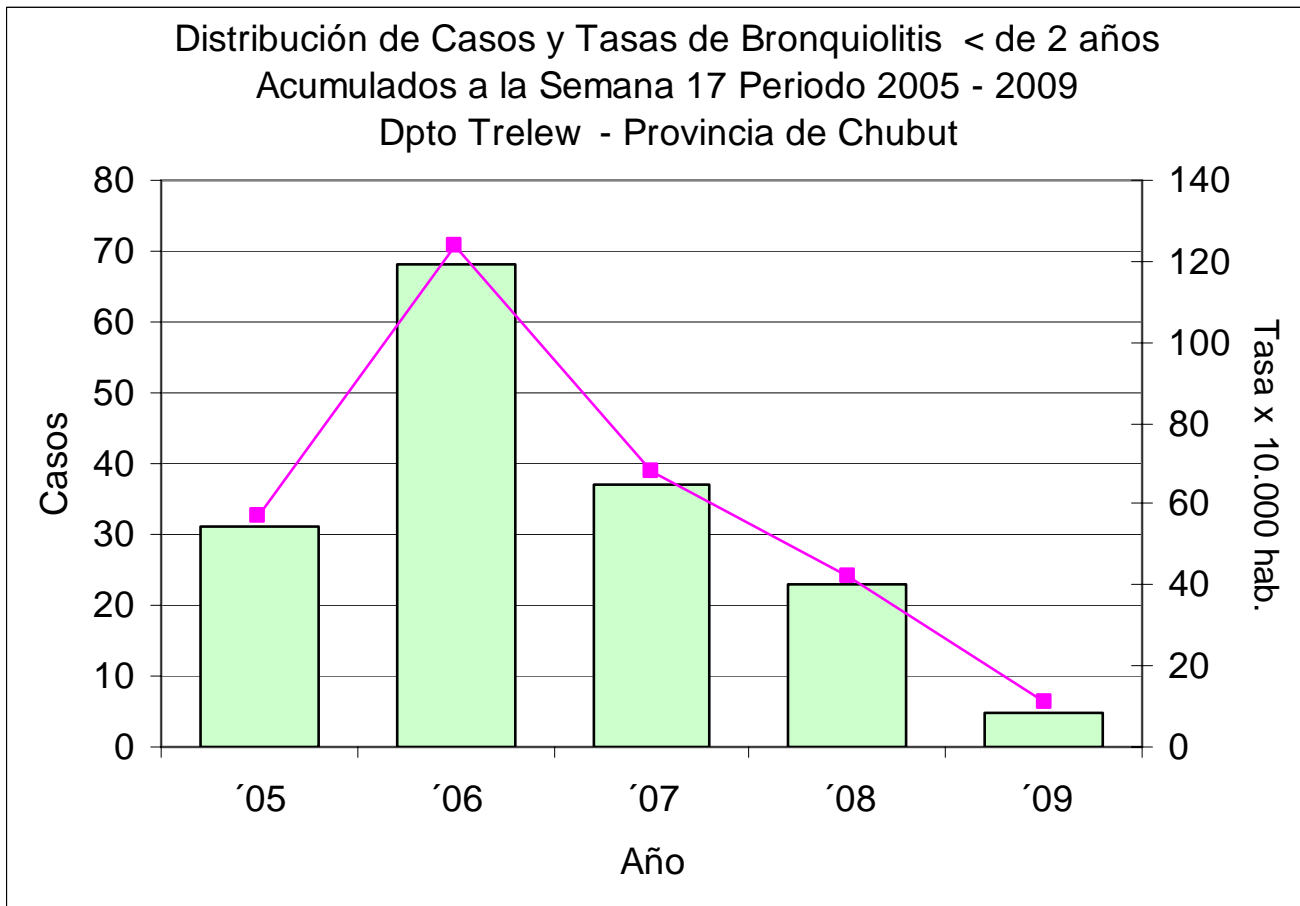
Distribución de Casos y Tasas de Neumonía en < de 5 años  
Acumulados a la Semana 17 Periodo 2005 - 2009  
A.P. Trelew - Provincia de Chubut

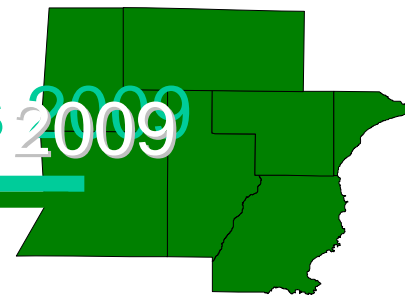


Se observa un descenso en la tasa de notificación de casos de Bronquiolitis en menores de 2 años desde el año 2006 al 2009 llegando a una tasa de 11.1 casos cada 1.000 menores de 2 años en el Área Programática.

A la fecha se llevan registrados 5 casos.

Nota: Para poder analizar mejor la tendencia en los últimos cinco años se mantienen los Dptos. Gastre y Telsen



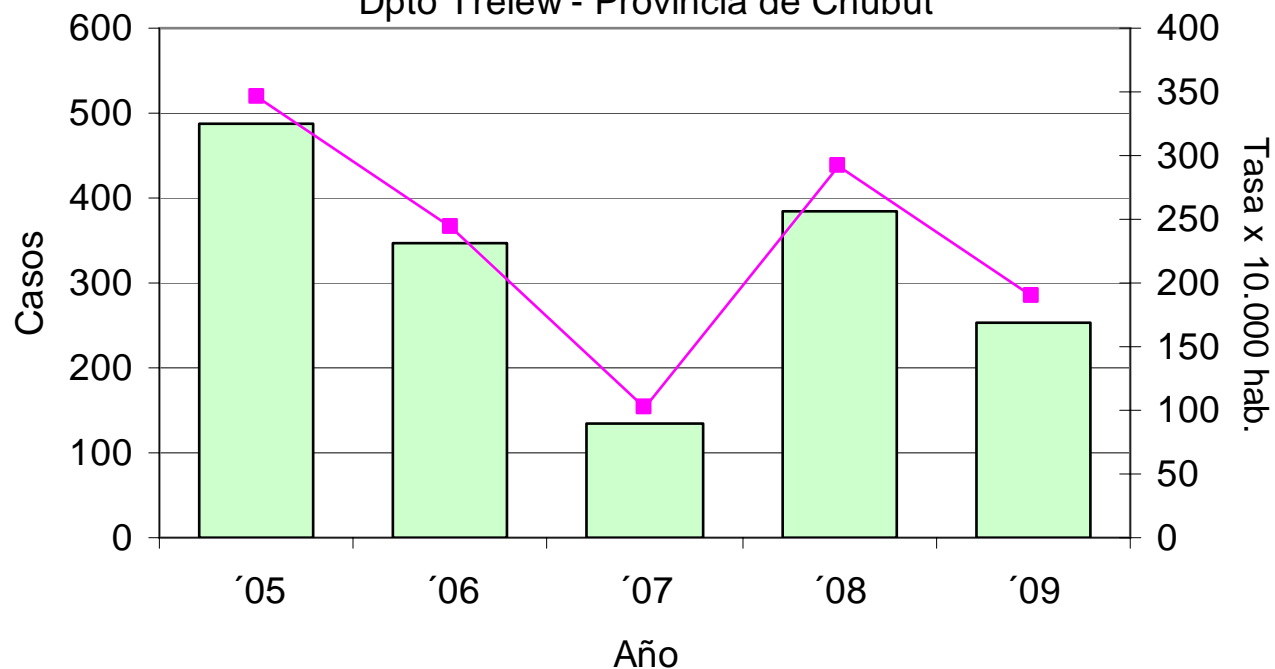


Se observa un descenso en la notificación de casos de Enfermedad Tipo Influenza (ETI) en el año 2009 con respecto al año 2008 con un 52% lo que significan 133 casos menos en relación al año 2008 para el mismo periodo.

La tasa alcanzada, en el año 2009, a la semana 17 para el AP Trelew es de 252 casos cada 10.000 niños menores de 5 años.

Nota: Para poder analizar mejor la tendencia en los últimos cinco años se mantienen los Dptos. Gastre y Telsen

Distribución de Casos y Tasas de Enfermedad Tipo Influenza (ETI) en < de 5 años Acumulados A la Semana 17 Periodo 2005 - 2009 Dpto Trelew - Provincia de Chubut



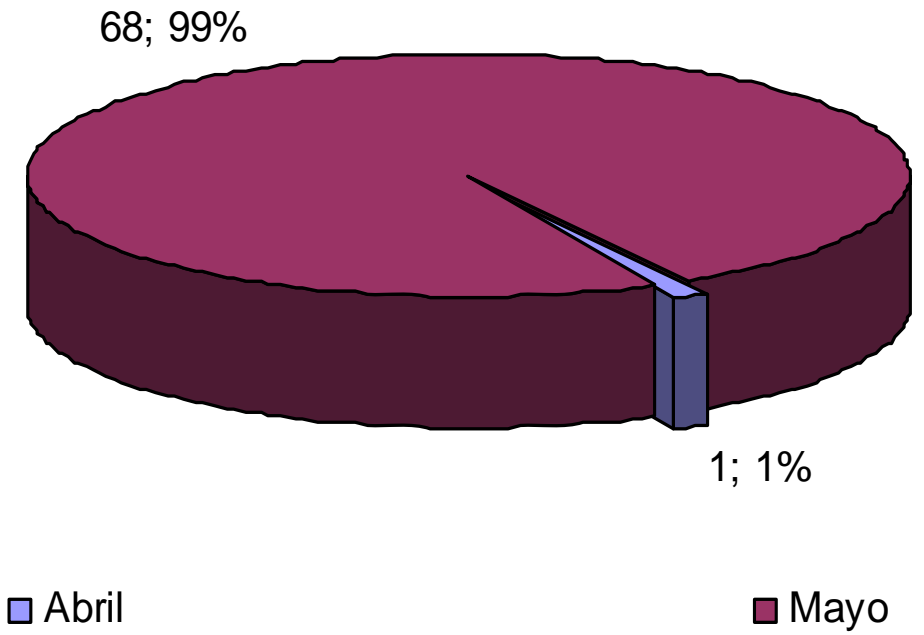


# Atenciones en posta de IRAb 2009



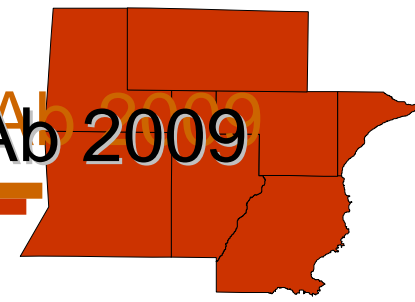
Las atenciones en la posta de Irab en el AP Trelew entre las semanas N°17 y la 21 es de 69 atenciones, 1 en el mes de abril 1% ( $1/69 \times 100$ ), y 69 atenciones registradas en el mes de Mayo 99% ( $68/69 \times 100$ ).

**Distribución de Atenciones en Posta de IRAb  
Según Mes de Atención corte sem 17 a 21 año 2009  
A. P. Norte Provincia de Chubut N=69**



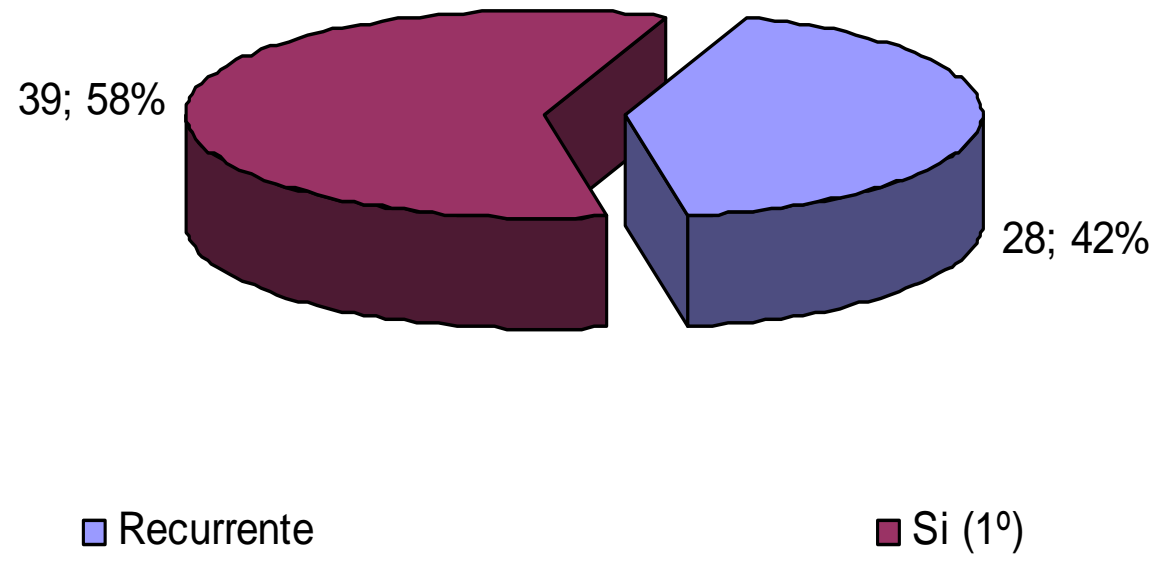


# Atenciones en posta de IRAb 2009



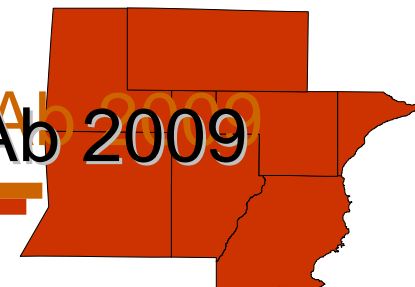
Las atenciones registradas entre las semanas 17 y la 21 en las postas de IRAb de las 69 atenciones a 67 se les registro el episodio el 58% (39/67\*100) representaron el primer episodio en los niños atendidos y el 42% (28/67\*100) segundo episodio.

**Distribución de Atenciones en Sala de Prehospitalización  
Según Episodio corte sem 17 a 21 año 2009  
A.P. Trelew Provincia de Chubut n=67**



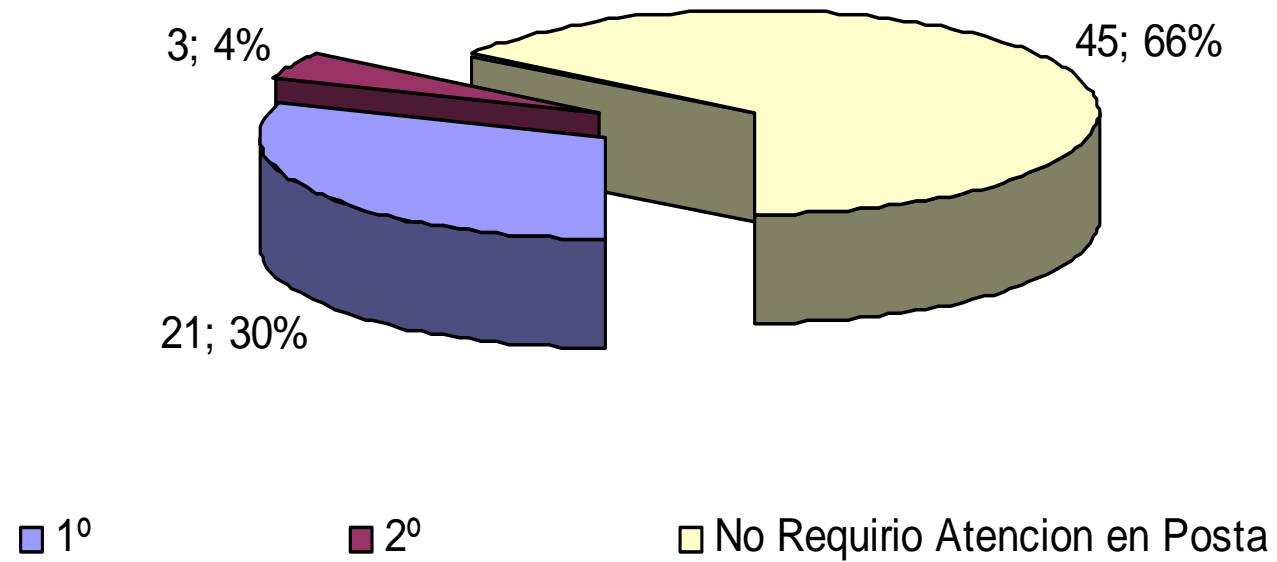


# Atenciones en posta de IRAb 2009



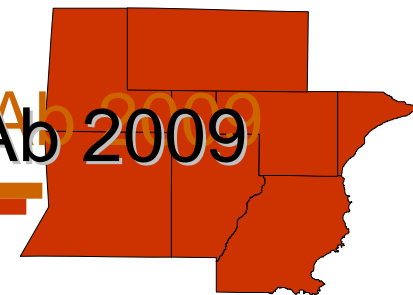
De las 69 atenciones realizadas en las postas de IRAb 24 debieron permanecer en la posta para su evaluación y recuperación, de las cuales el 30% ( $21/69 \cdot 100$ ) de las atenciones fueron resueltas en la primer hora antes de ser dada de alta o derivada, el 4% ( $3/69 \cdot 100$ ) debieron permanecer la segunda hora antes de ser dada de alta o derivada. Y el 66% ( $45/69 \cdot 100$ ) restante no requirió atención en posta de ira

**Distribución de Atenciones en Posta de IRAb Según Hora corte sem 17 a 21 año 2009 A.P. Trelew Provincia de Chubut N=69**



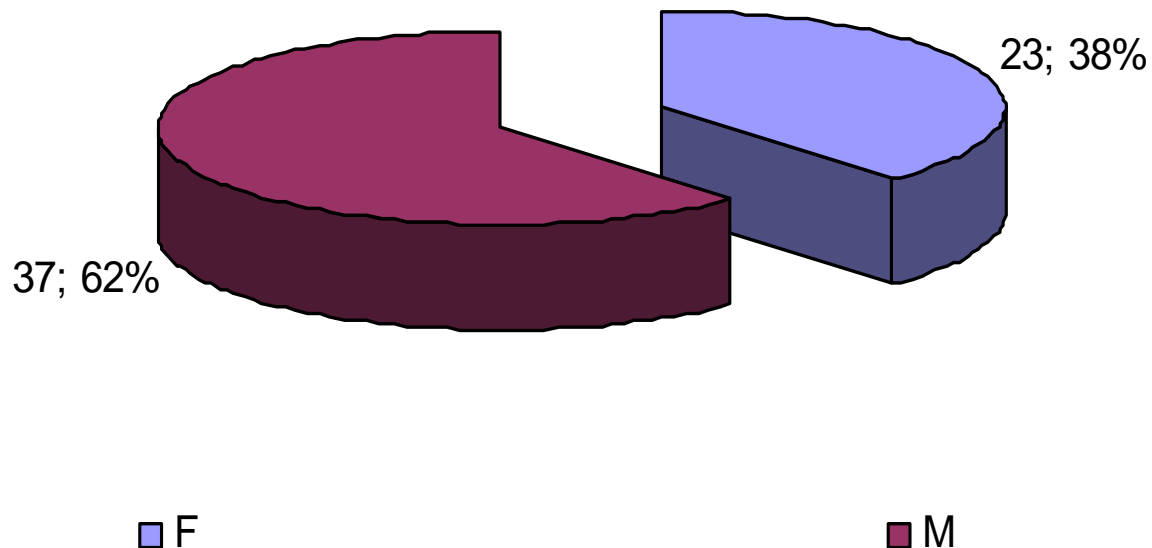


# Atenciones en posta de IRAb 2009



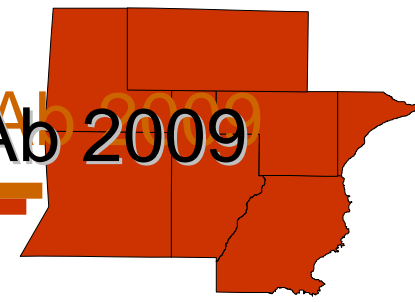
De las 69 atenciones el 62% ( $37/69 \times 100$ ) esta representado por el sexo masculino y el 38% ( $23/69 \times 100$ ) por el sexo femenino.

**Distribución de Atenciones en Posta de IRAb  
Según Sexo corte sem 17 a 21 año 2009  
A.P. Trelew Provincia de Chubut N=69**

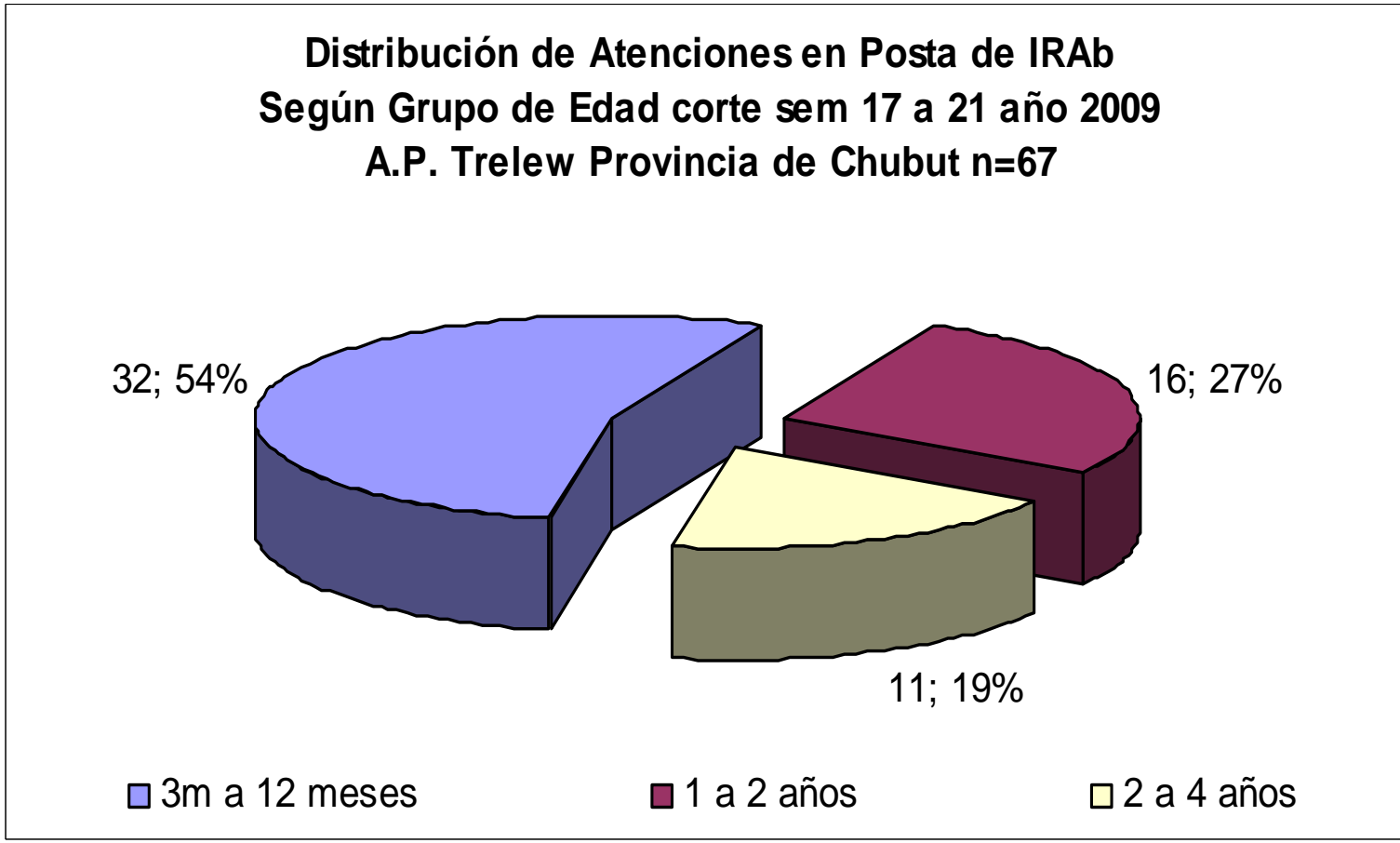


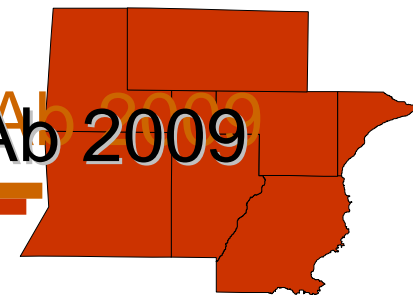


# Atenciones en posta de IRAb 2009



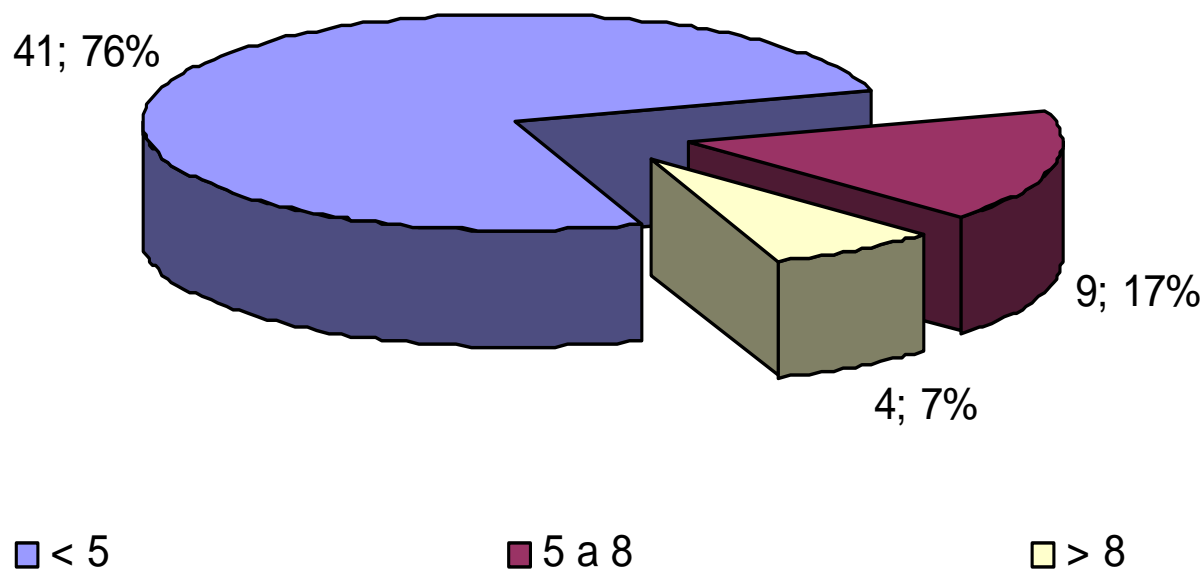
De los registros obtenidos el grupo de edad mas afectado es el de los menores de 1 año con el 54% de las atenciones (32/67\*100), seguido por el grupo de los niños de 1 a 2 años con el 27% (16/67\*100), y el 19% (11/67\*100) el grupo de los niños de 2 a 4 años.





De las atenciones registradas en las cuales se le asignó un puntaje de Tal el 76% ( $41/67 \cdot 100$ ) presentaron un puntaje menor de 5, el 17% ( $9/67 \cdot 100$ ) restante presentaron un puntaje entre 5 y 8. Y un 7% ( $4/67 \cdot 100$ ) con un Puntaje de TAL >8.

## Distribución de Atenciones en Posta de IRAb Según Puntaje de TAL corte sem 17 a 21 año 2009 A.P. Trelew Provincia de Chubut n=67



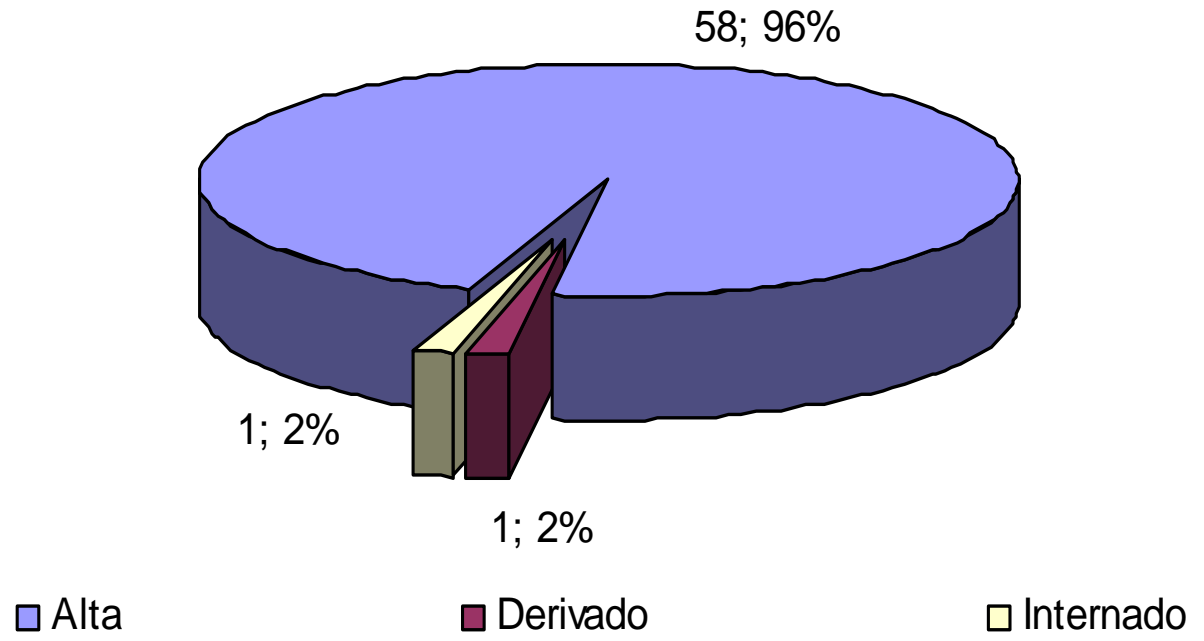


# Atenciones en posta de IRAb 2009



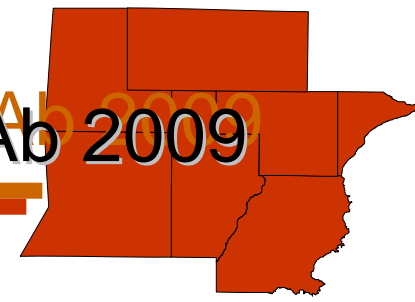
El 96% (58/60\*100) de las atenciones realizadas en el periodo analizado en las postas de IRAb fueron dadas de alta en la consulta y solo un 4% (2/60\*100) debieron ser derivados y/o internados.

**Distribución de Atenciones en Posta de IRAb  
Según Terminación corte sem 17 a 21 año 2009  
A.P. Trelew Provincia de Chubut n=60**



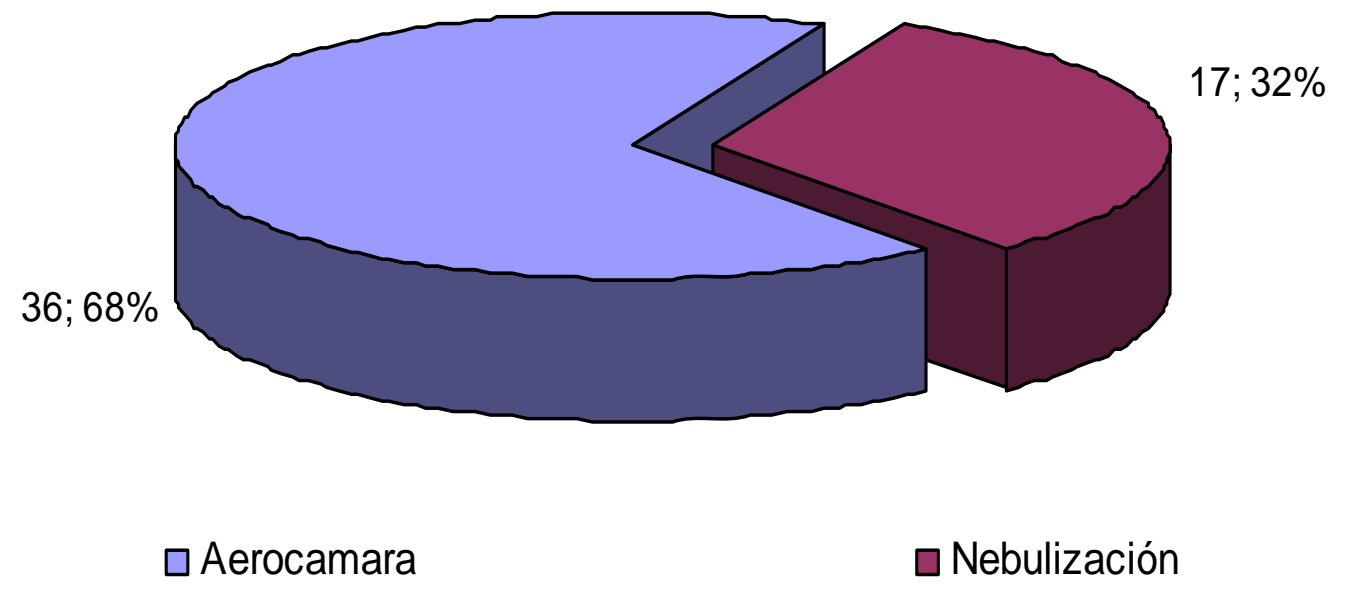


# Atenciones en posta de IRAb 2009



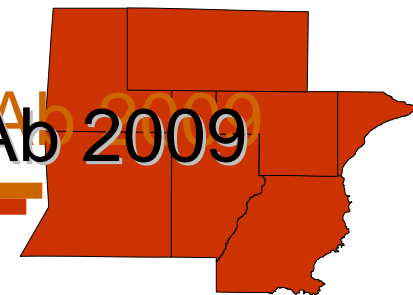
**Distribución de Atenciones en Posta de IRAb  
Según Tratamiento Administrado corte sem 17 a 21 año 2009  
A.P. Trelew Provincia de Chubut n=53**

De las 60 atenciones a 53 se le registro el tratamiento administrado representado un 68% (36/53\*100) con aerocamara y el 32% (17/53\*100) se le administro nebulizaciones.



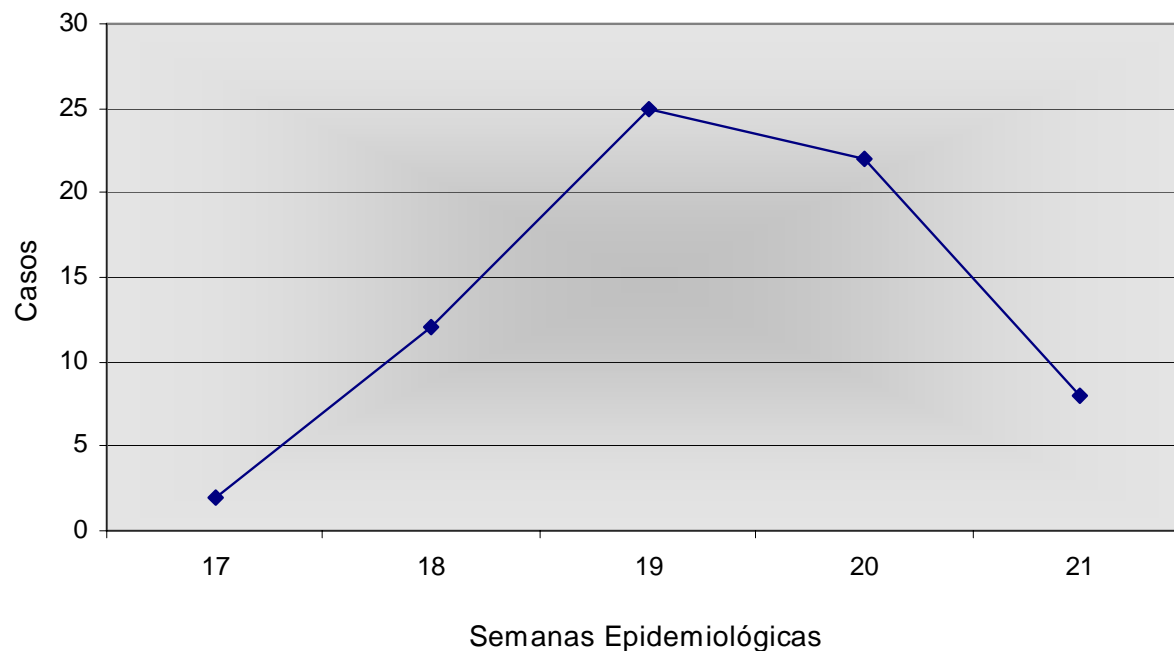


# Atenciones en posta de IRAb 2009



Desde el inicio de las atenciones registradas en las postas de IRAb se observa un incremento de atenciones con mayor incidencia en la semana 19 con 25 casos y la 20 con 22 casos.

**Distribución de atenciones en sala de Prehospitalización  
Según aparición por Semana Epidemiológica corte sem 17 a 21 año 2009  
A. P. Trelew Provincia de Chubut. N=69**




## Distribución de Niños Menores de 5 años Según Departamento

Año 2009 A.P. Norte

El mapa punteado representa a la población de niños menores de 5 años y su distribución por departamento.

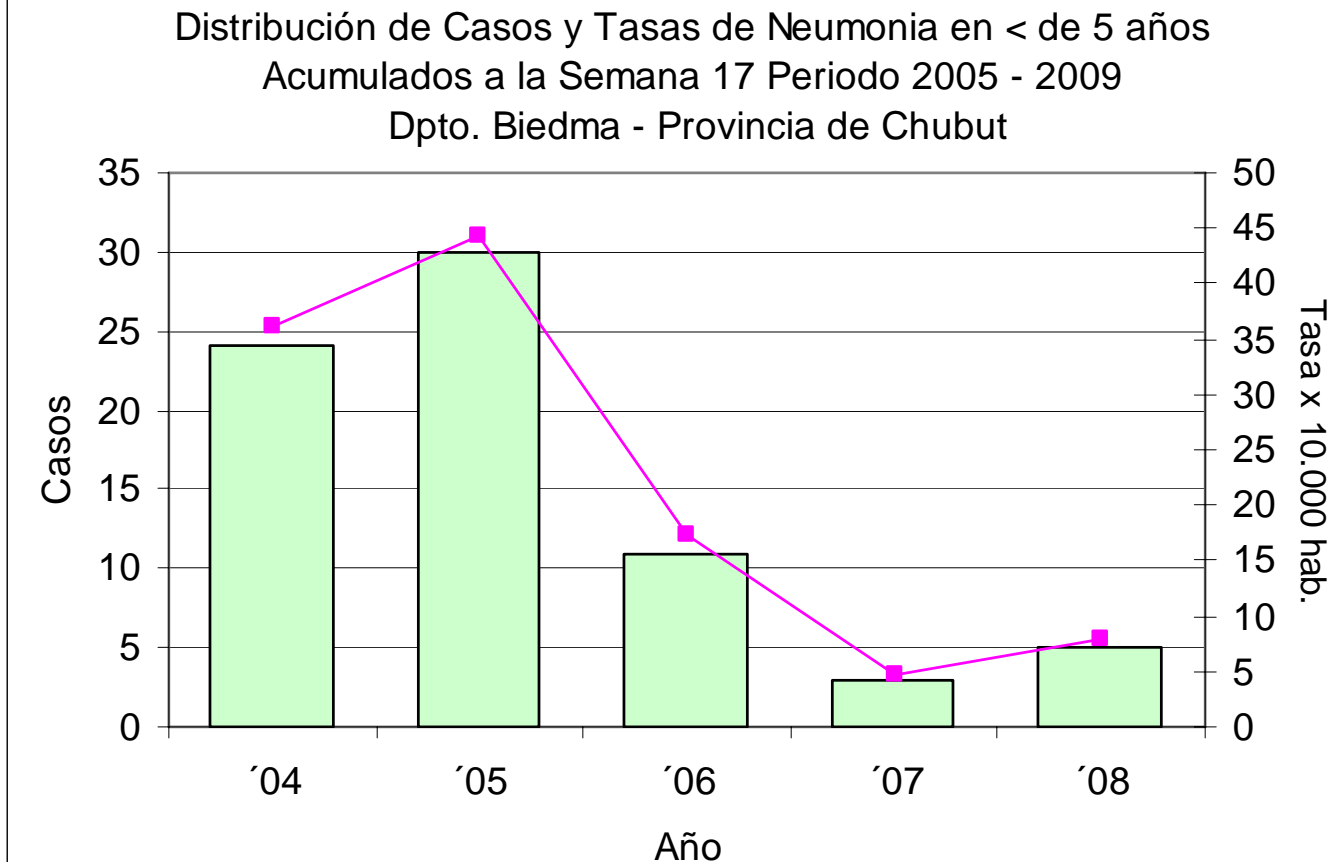
Este grupo de edad representa el 16.2% del total de la población menores de 5 años estimada para el 2009 según datos de estadística y censo.

Cada punto representa 1 niño permitiendo observar la densidad por departamento.



Se observa un pequeño aumento en los casos notificados de neumonía en menores de 5 años en el Dpto. Biedma con respecto al año anterior para el mismo periodo analizado, registrándose 5 casos acumulados a la semana 17, representando una tasa de 7.9 casos cada 10.000 niños menores de 5 años.

Nota: Para poder analizar mejor la tendencia en los últimos cinco años no se incorporaron los Dptos. Gastre y Telsen

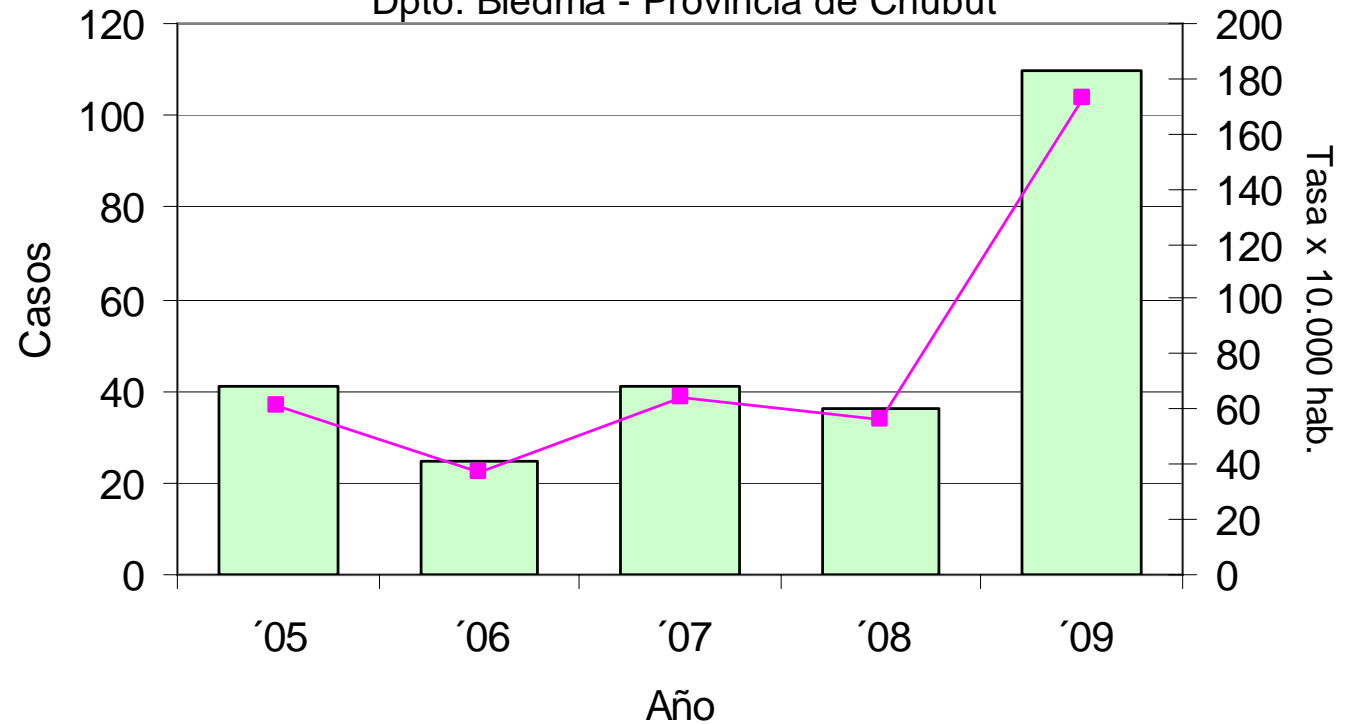


Se observa un aumento en los casos notificados de Enfermedades Tipo Influenza (ETI) a la semana 17 con respecto a las notificadas en el 2008 en el mismo periodo llegando a 110 casos, mientras que en el 2008 fueron registradas 36 casos para el mismo periodo.

La tasa de ETI es de 173.3 cada 10.000 niños menores de 5 años para el Dpto. Biedma para el año 2008.

Nota: Para poder analizar mejor la tendencia en los últimos cinco años no se incorporaron los Dptos. Gastre y Telsen

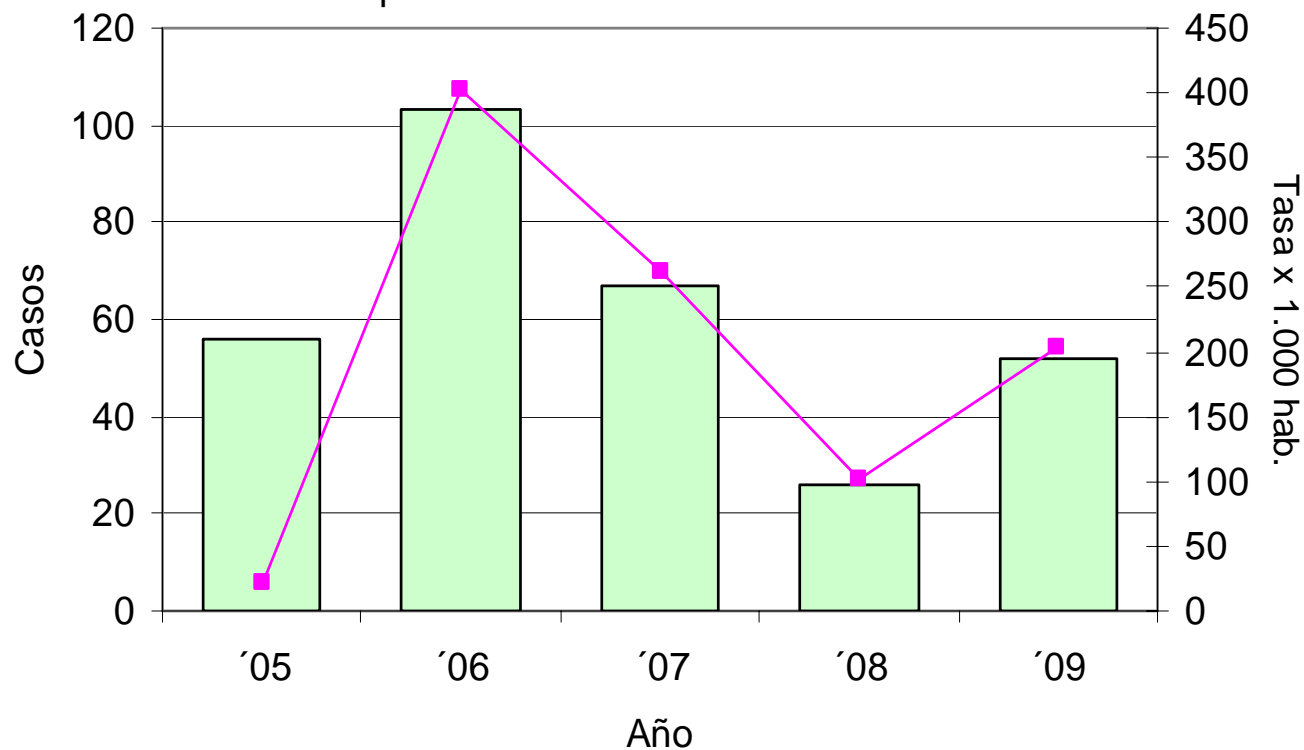
Distribución de Casos y Tasas de Enfermedad Tipo Influenza (ETI) en < de 5 años Acumulados A la Semana 17 Periodo 2005 - 2009 Dpto. Biedma - Provincia de Chubut



Se observa un aumento en los casos notificados de Bronquiolitis para el año 2009 en relación a lo notificado en el 2008 para el mismo periodo llegando a 52 casos, siendo la tasa de 203 cada 1.000 niños menores de 2 años.

Nota: Para poder analizar mejor la tendencia en los últimos cinco años no se incorporaron los Dptos. Gastre y Telsen

Distribución de Casos y Tasas de Bronquiolitis < de 2 años  
Acumulados a la Semana 17 Periodo 2005 - 2009  
Dpto. Biedma - Provincia de Chubut

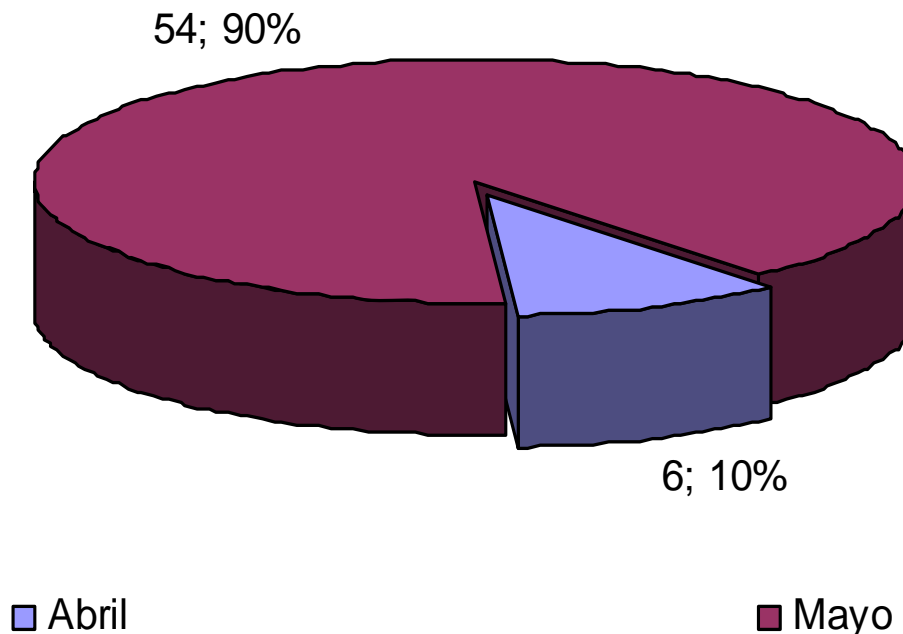




# Atenciones en posta de IRAb 2009

Las atenciones en la posta de Irab en el AP Norte entre las semanas epidemiológicas N° 17 a la 21, es de 60 atenciones, 54 atenciones registradas en el mes de Mayo 90% ( $54/60 \times 100$ ), y 6 atenciones en el mes de Abril 10% ( $6/60 \times 100$ ).

**Distribución de Atenciones en Posta de IRAb Segun Mes de Atención corte sem 17 a 21 año 2009 A. P. Norte Provincia de Chubut N=60**

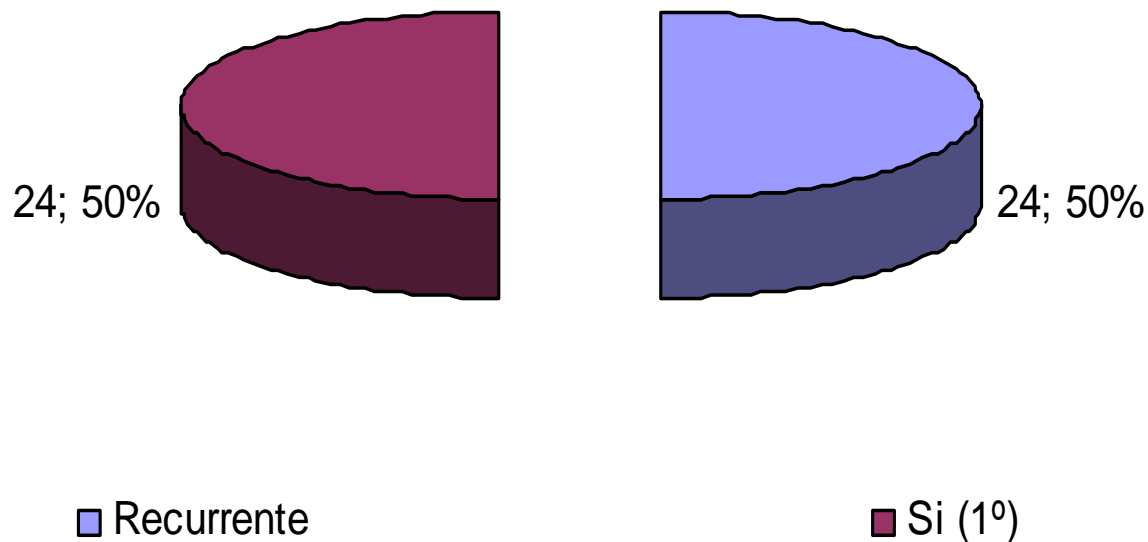




# Atenciones en posta de IRAb 2009

Las atenciones registradas entre las semanas 17 y 21 en las postas de IRAb de las 60 atenciones a 48 se les registro el episodio, de las cuales 24 niños presentaron el primer episodio, y 24 segundo episodio

## Distribución de Atenciones en Sala de Prehospitalización Segun Episodio corte sem 17 a 21 año 2009 A.P. Norte Provincia de Chubut n=48

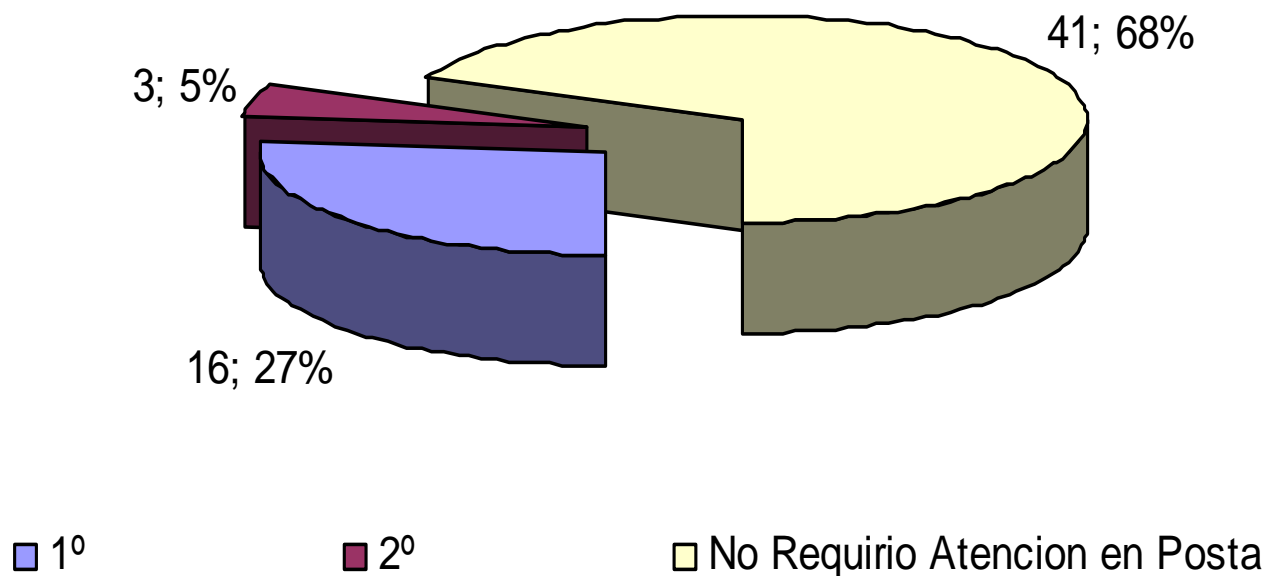




# Atenciones en posta de IRAb 2009

De las 60 atenciones realizadas en las postas de IRAb 19 debieron permanecer en la posta para su evaluación y recuperación, de las cuales 16 el 27% ( $16/60 \cdot 100$ ) atenciones fueron resueltas en la primer hora y solo 3 casos el 5% ( $3/60 \cdot 100$ ) debieron permanecer la segunda hora antes de ser dada de alta o derivada. El otro 68% ( $41/60 \cdot 100$ ) de los casos no requirió atención en Posta.

**Distribución de Atenciones en Posta de IRAb Segun Hora corte sem 17 a 21 año 2009 A.P. Norte Provincia de Chubut N=60**

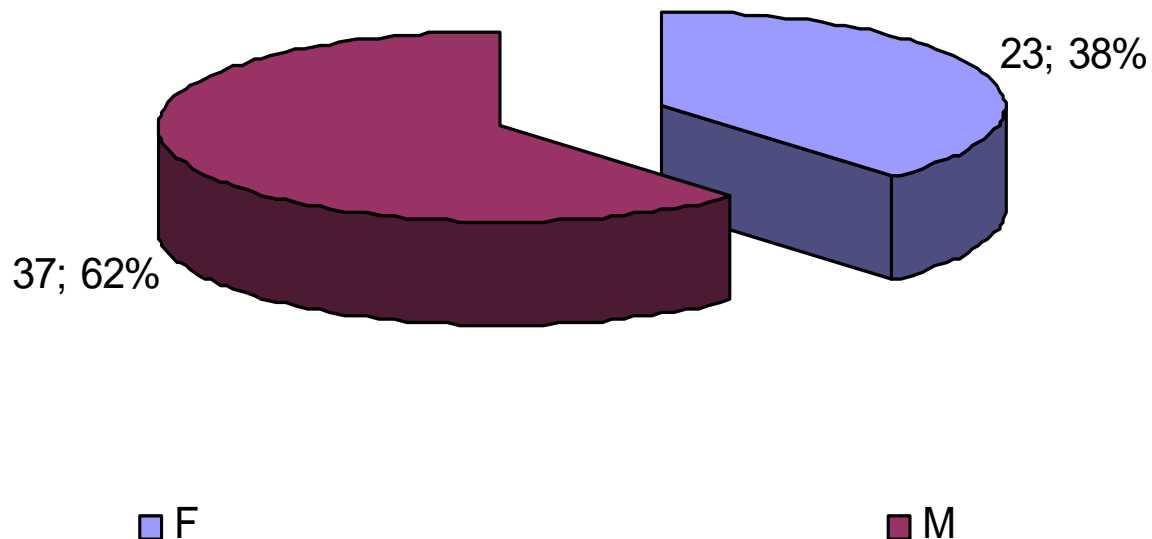




# Atenciones en posta de IRAb 2009

De las 60 atenciones de los niños atendidos el 62% ( $37/60 \times 100$ ) esta representado por el sexo masculino y el 38% ( $23/60 \times 100$ ) por el sexo femenino.

**Distribución de Atenciones en Posta de IRAb Segun Sexo  
corte sem 17 a 21 año 2009 A.P. Norte  
Provincia de Chubut N=60**

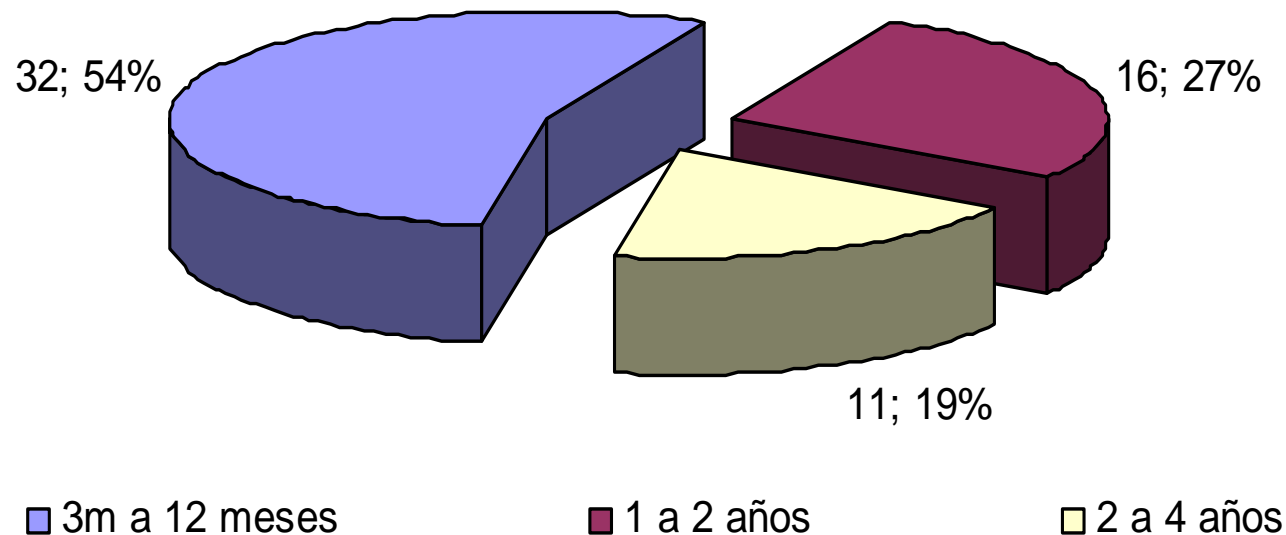




# Atenciones en posta de IRAb 2009

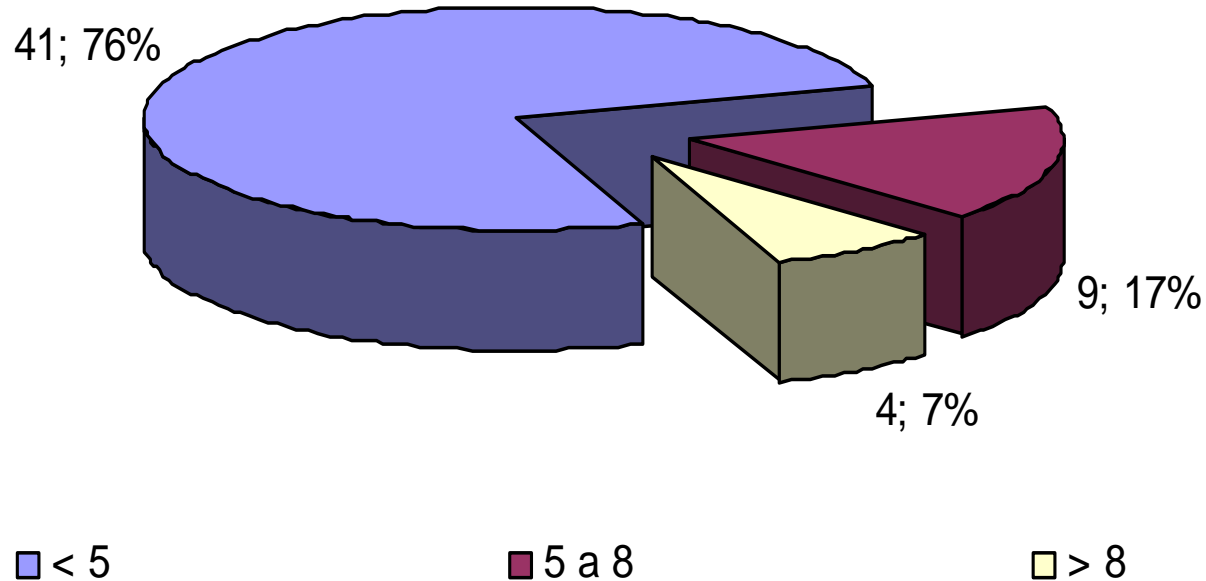
De los registros obtenidos el grupo de edad mas afectado es el de los menores de 1 año con el 54% de las atenciones ( $32/59 \cdot 100$ ), seguido por el grupo de los niños de 2 a 4 años con el 27% ( $16/59 \cdot 100$ ), y el 19% ( $11/59 \cdot 100$ ) el grupo de los niños de 1 a 2 años.

**Distribución de Atenciones en Posta de IRAb  
Segun Grupo de Edad corte sem 17 a 21 año 2009  
A.P. Norte Provincia de Chubut n=59**



De las atenciones registradas en las cuales se le asigno un puntaje de Tal el 76% ( $41/54 \cdot 100$ ) presentaron un puntaje menor de 5, el 17% ( $9/54 \cdot 100$ ) presentaron un puntaje entre 5 y 8 y solo un 7% ( $4/54 \cdot 100$ ) 4 casos presentaron un puntaje mayor a 8.

## Distribución de Atenciones en Posta de IRAb Segun Puntaje de TAL corte sem 17 a 21 año 2009 A.P. Norte Provincia de Chubut n=54

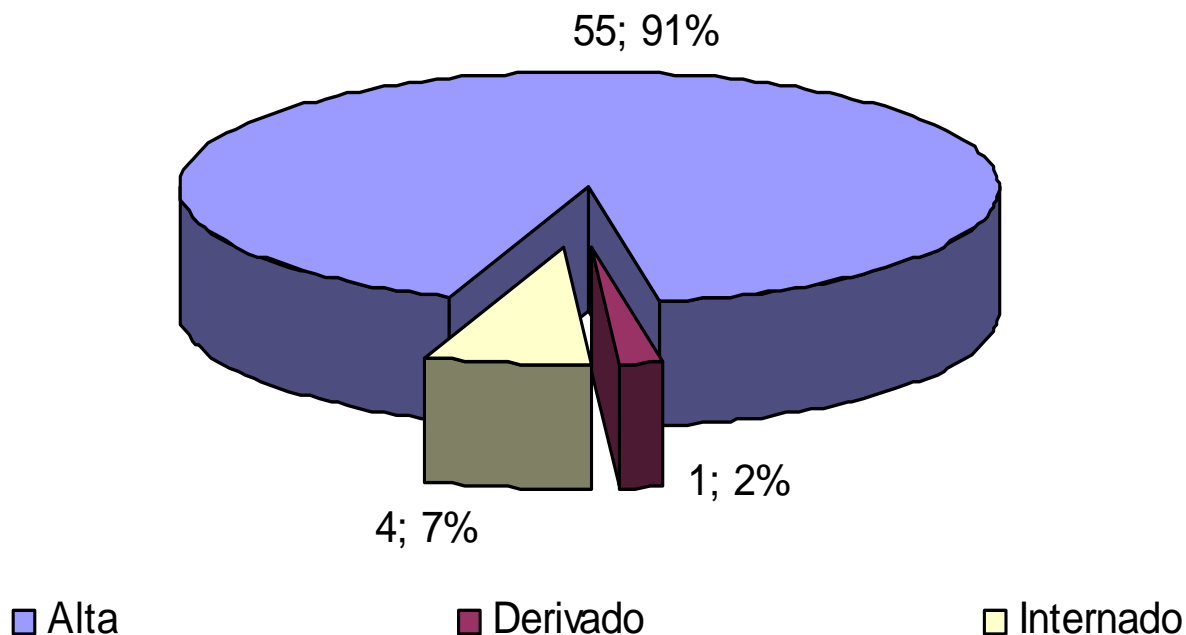




# Atenciones en posta de IRAb 2009

El 91% (55/60\*100) de las atenciones realizadas en el periodo analizado en las postas de IRAb fueron dadas de alta en la consulta y solo un 9% (5/60\*100) debieron ser derivados y/o internados.

**Distribución de Atenciones en Posta de IRAb Segun Terminación corte sem 17 a 21 año 2009  
A.P. Norte Provincia de Chubut N=60**



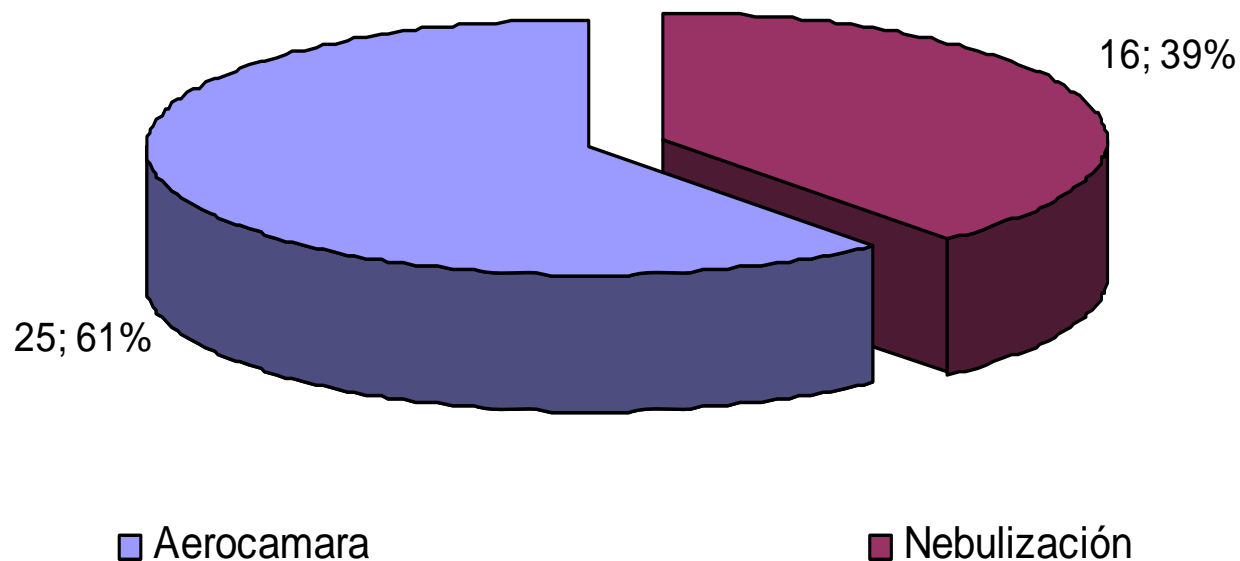


# Atenciones en posta de IRAb 2009

De las 60 atenciones a 41 se le registro el tratamiento administrado representado un 61% ( $25/41 \times 100$ ) con Nebulizaciones y el 39% ( $16/41 \times 100$ ) se le administro Aerocámara

**Distribución de Atenciones en Posta de IRAb Segun Tratamiento Administrado corte sem 17 a 21 año 2009**  
**A.P. Norte Provincia de Chubut**

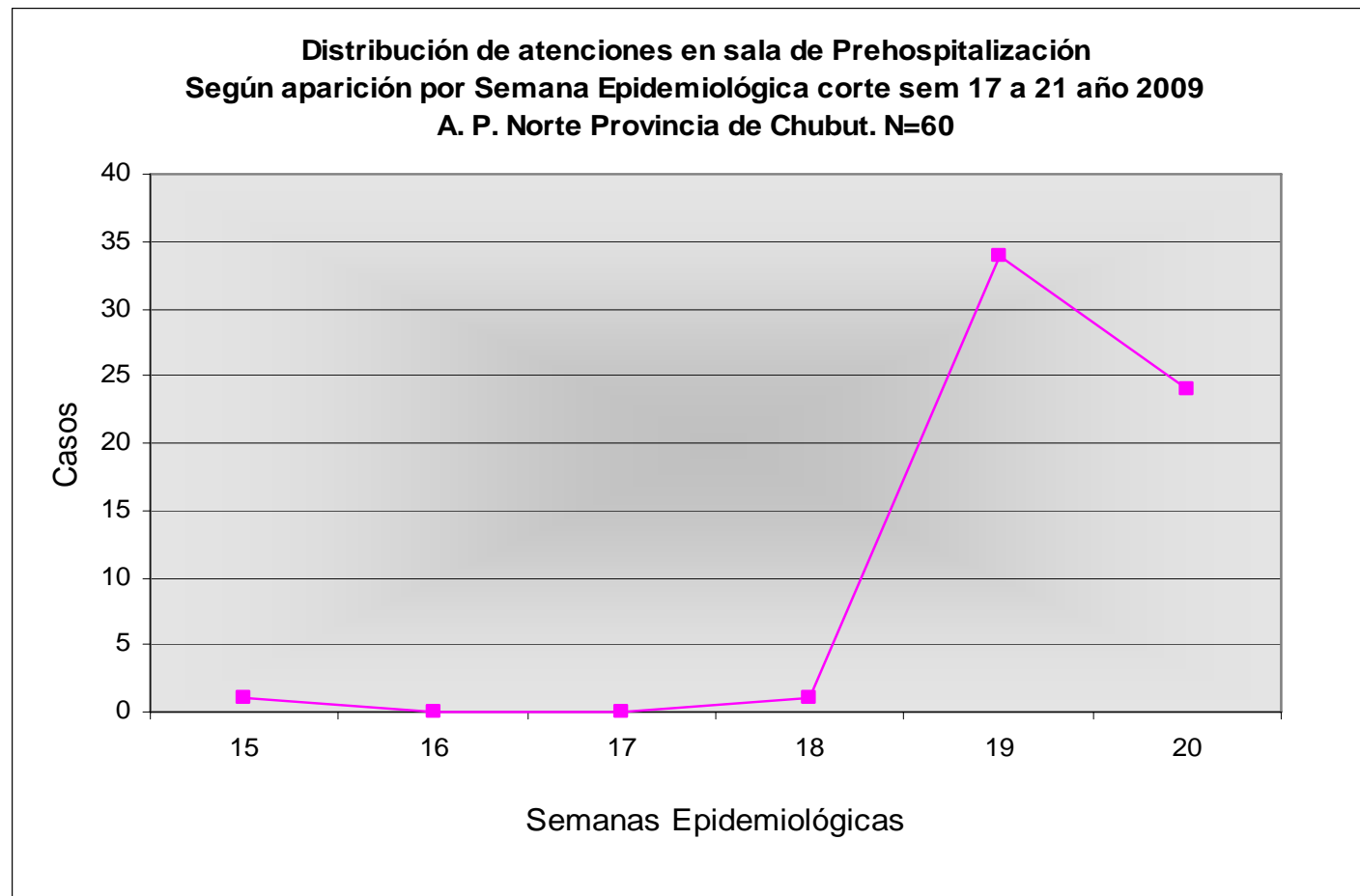
n=41





# Atenciones en posta de IRAb 2009

Desde el inicio de las atenciones registradas en las postas de IRAb se observa una disminución de atenciones con mayor incidencia en la semana 19 con 34 casos.



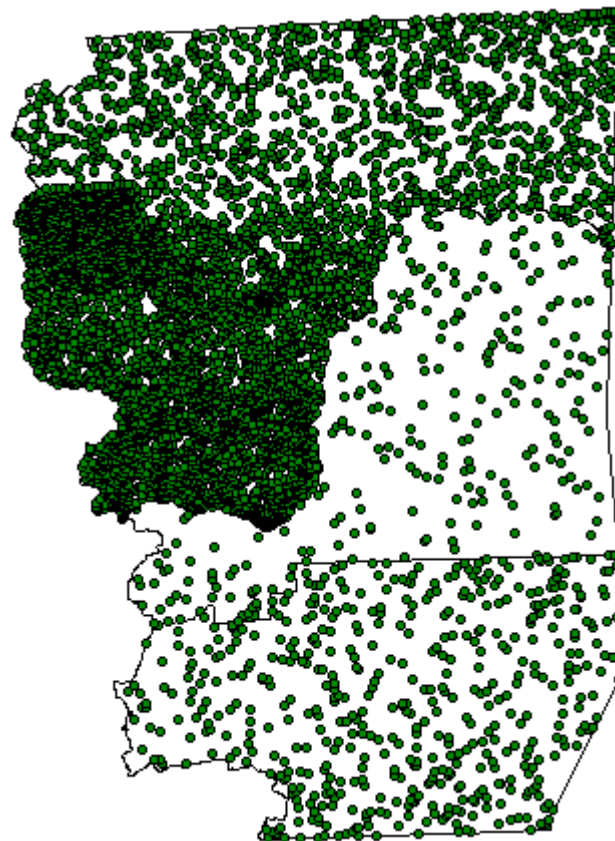
El mapa punteado representa a la población de niños menores de 5 años y su distribución por departamento.

Este grupo de edad representa el 16% del total de la población menores de 5 años estimada para el 2009 según datos de estadística y censo.

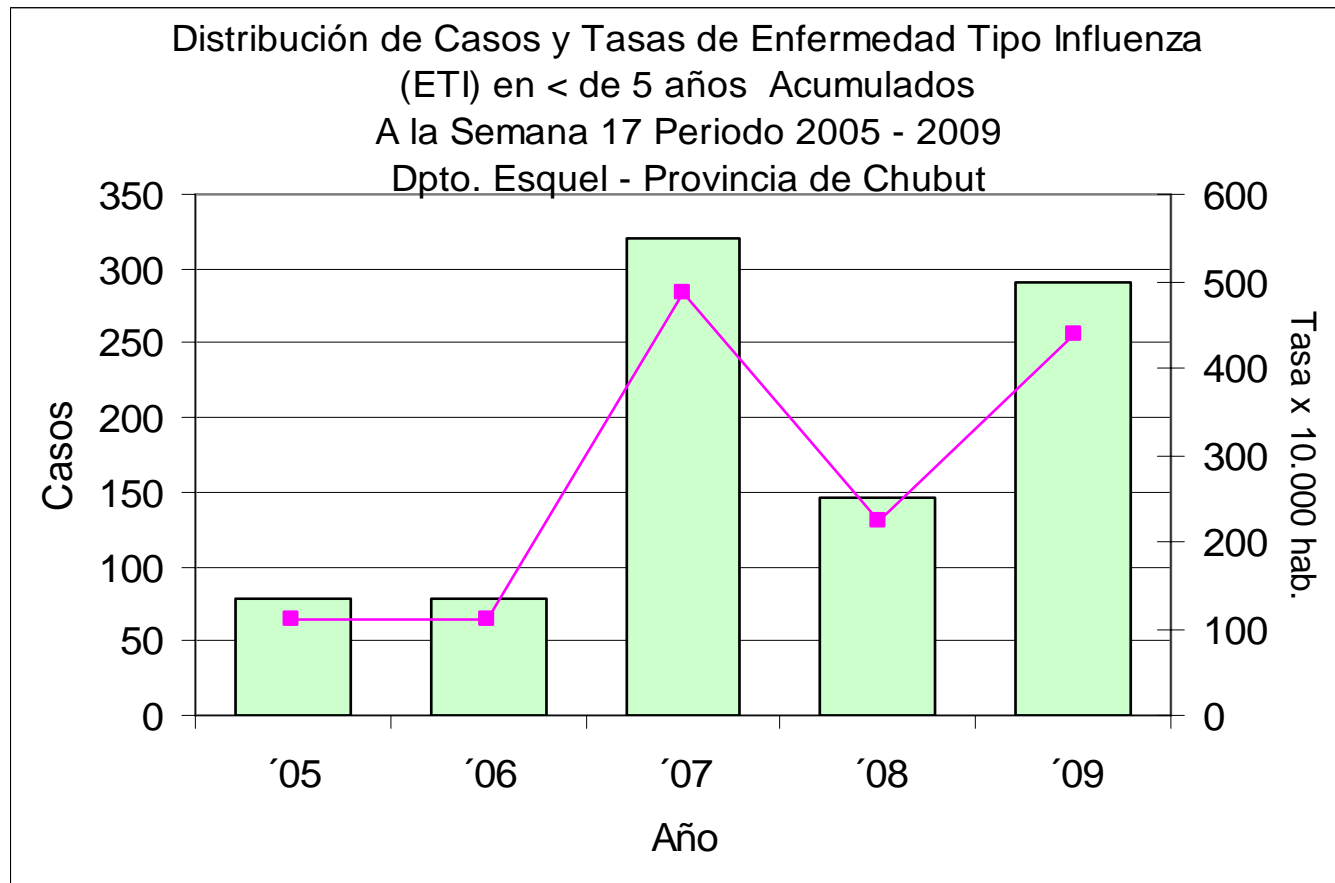
Cada punto representa 1 niño permitiendo observar la densidad por departamento.

### Distribución de Niños Menores de 5 años Según Departamento

Año 2009 A.P. Esquel

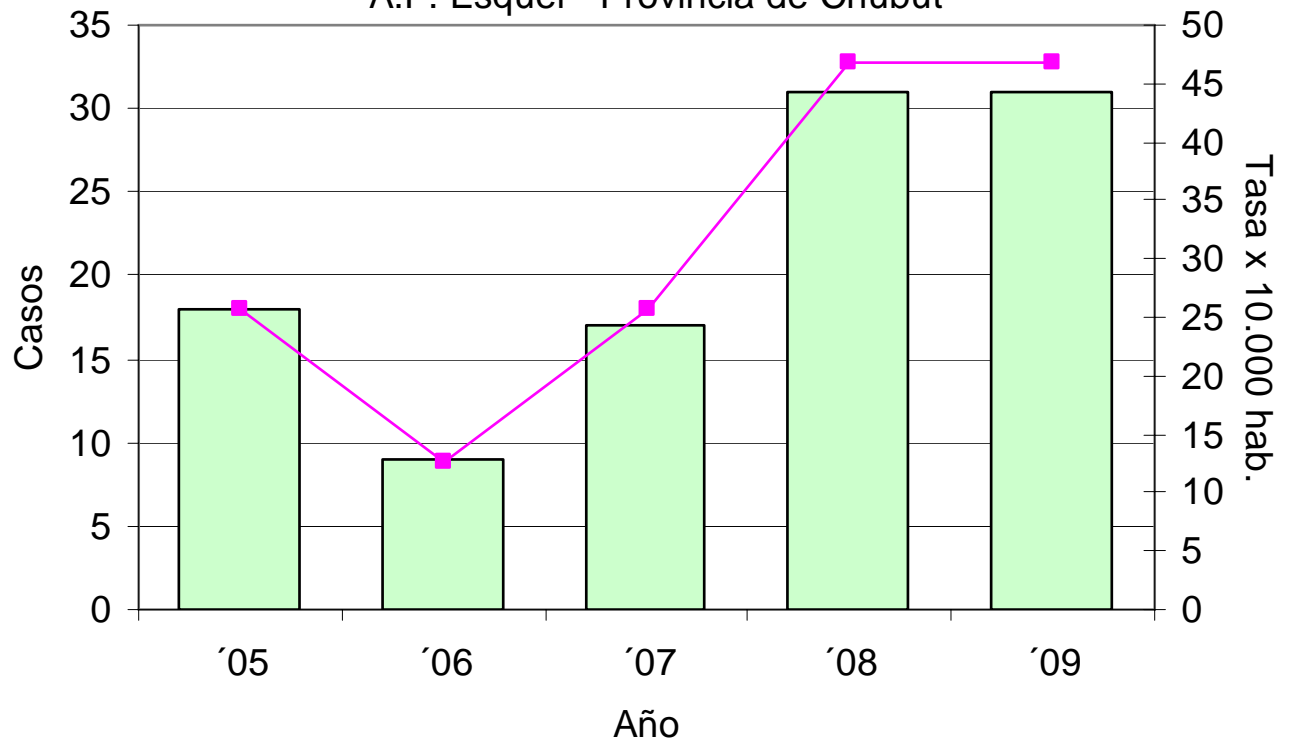


Se observa un aumento de los casos de ETI (Enfermedad Tipo Influenza) en menores de 5 años en el A.P. Esquel en el periodo analizado con un total de 291 casos, siendo la tasa de notificación de 440 casos cada 10.000 menores de 5 años

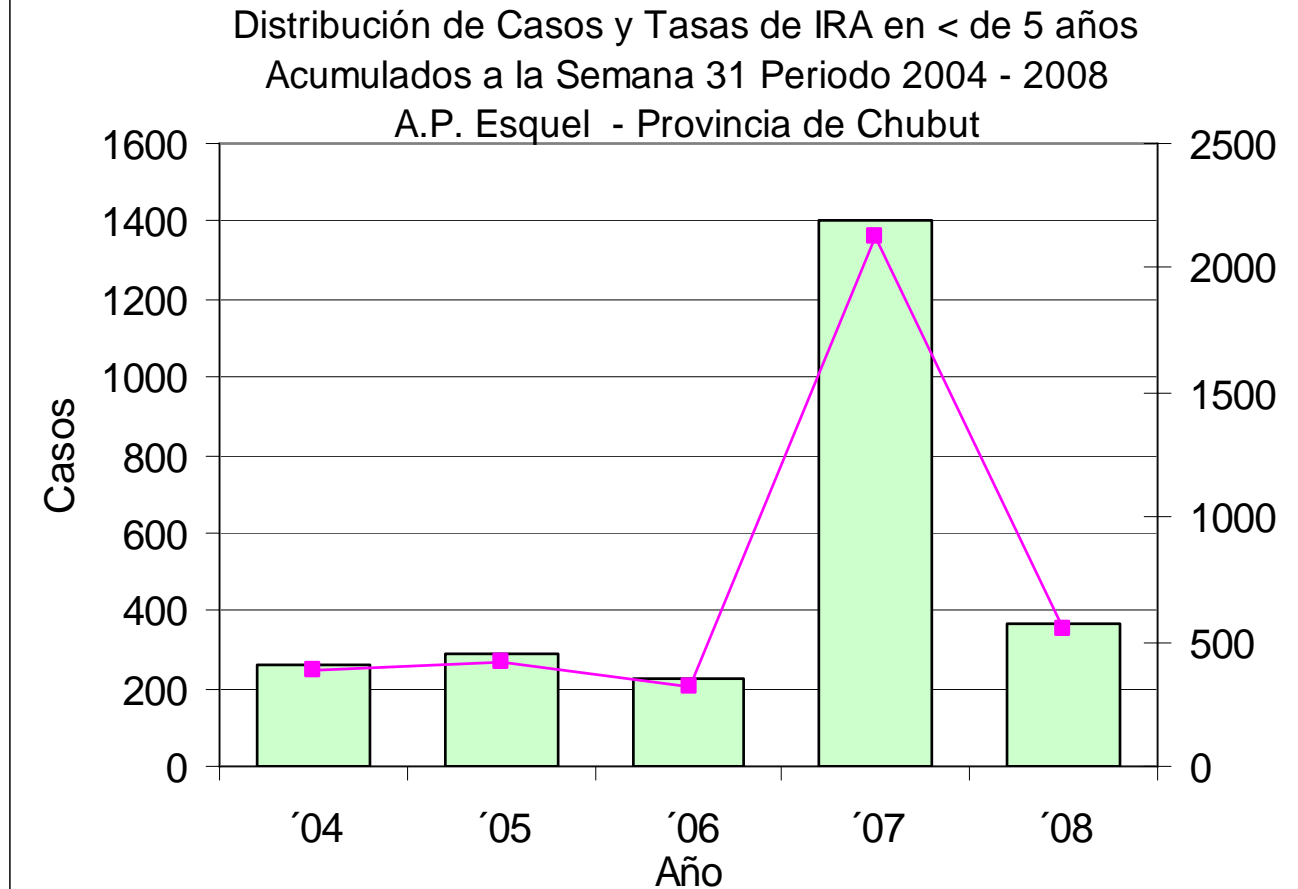


Los casos de Neumonía en menores de 5 años en el A.P. Esquel muestra igual cantidad de casos que el año anterior en el mismo periodo (31 casos) con una tasa de 47 casos cada 10.000 niños menores de 5 años

Distribución de Casos y Tasas de Neumonía en < de 5 años  
Acumulados a la Semana 17 Periodo 2005 - 2009  
A.P. Esquel - Provincia de Chubut



Los casos de IRA en menores de 5 años muestra una disminución de los casos registrados en el año 2008 a la semana 31 con 365 casos con una tasa de 551.7 cada 10.000 niños menores de 5 años



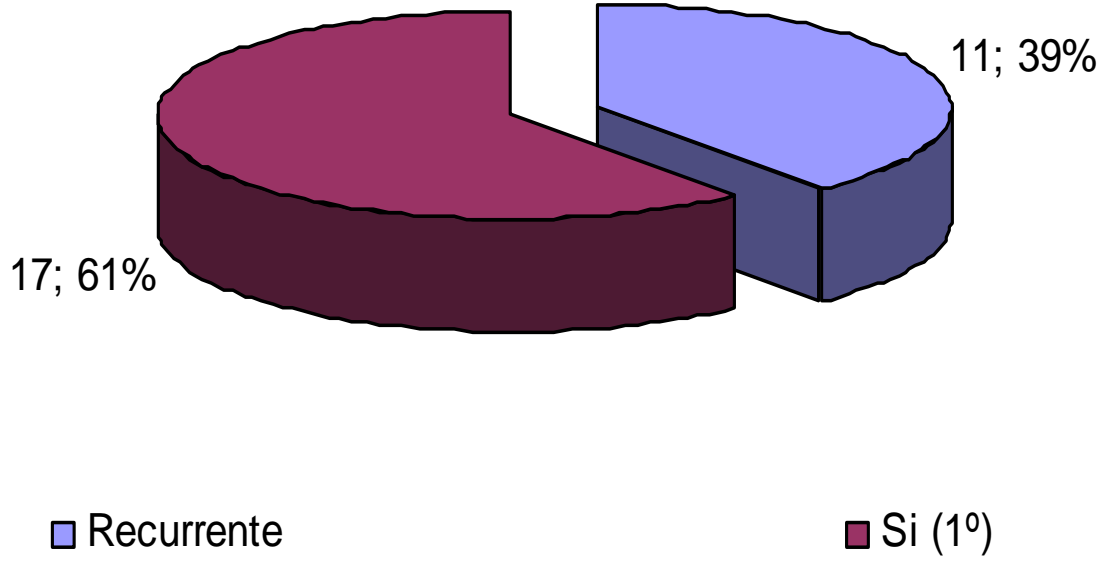


# Atenciones en posta de IRAb 2009



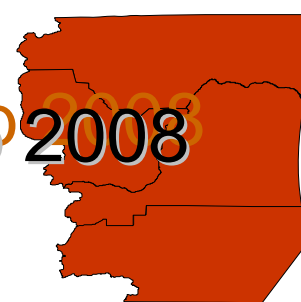
Las atenciones registradas entre las semanas N° 17 a la 21 en las postas de IRAb de las 28 atenciones el 61% ( $17/28 \times 100$ ) representaron el primer episodio en los niños atendidos y el 39% ( $11/28 \times 100$ ) segundo episodio.

## Distribución de Atenciones en Sala de Prehospitalización Segun Episodio corte sem 17 a 21 año 2009 A.P. Esquel Provincia de Chubut N= 28



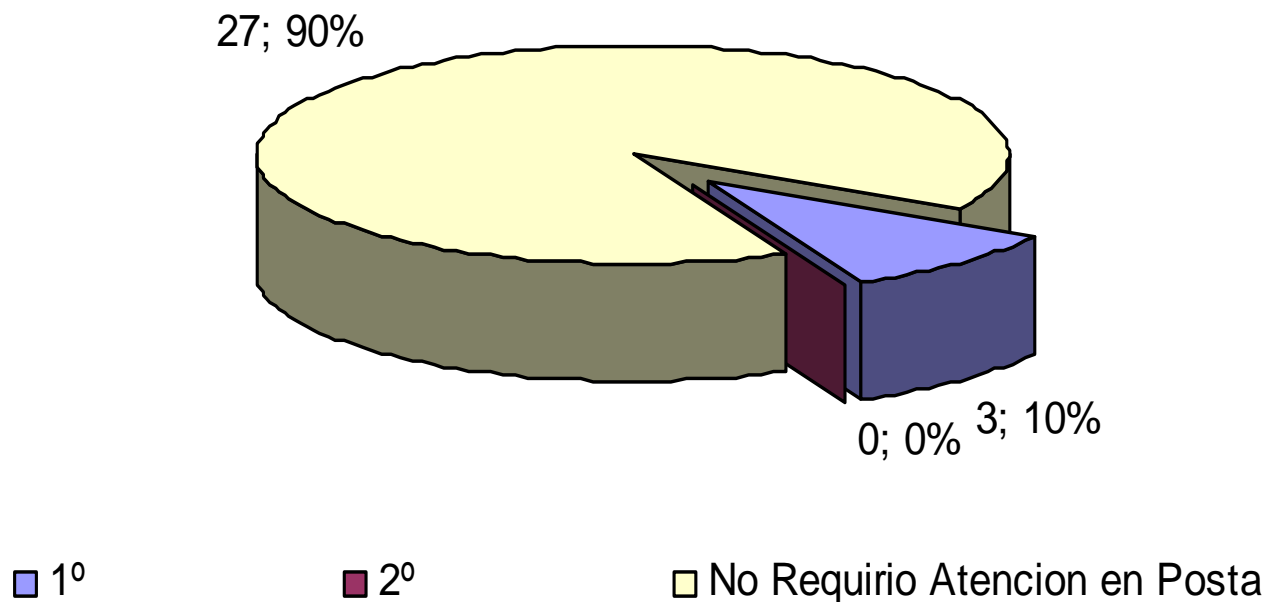


# Atenciones en posta de IRAb 2008



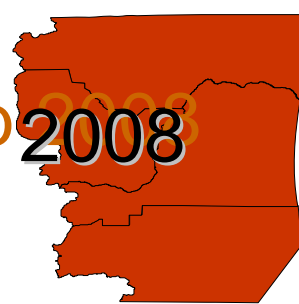
De las 30 atenciones realizadas en las postas de IRAb 3 debieron permanecer en la posta para su evaluación y recuperación, y fueron resueltas en la primer hora. El otro 90% (27/30\*100) no requirió atención en posta.

**Distribución de Atenciones en Posta de IRAb Segun Hora corte sem 17 a 21 año 2009 A.P. Esquel Provincia de Chubut N= 30**



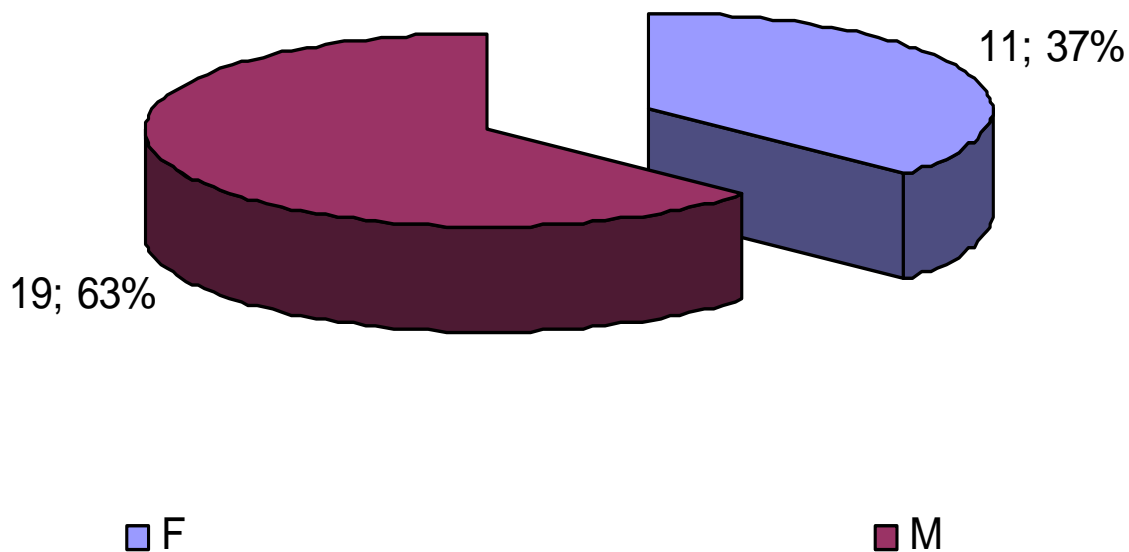


# Atenciones en posta de IRAb 2008



De las 30 atenciones el 63% (19/30\*100) esta representado por el sexo masculino y el 37% (11/30\*100) por el sexo femenino.

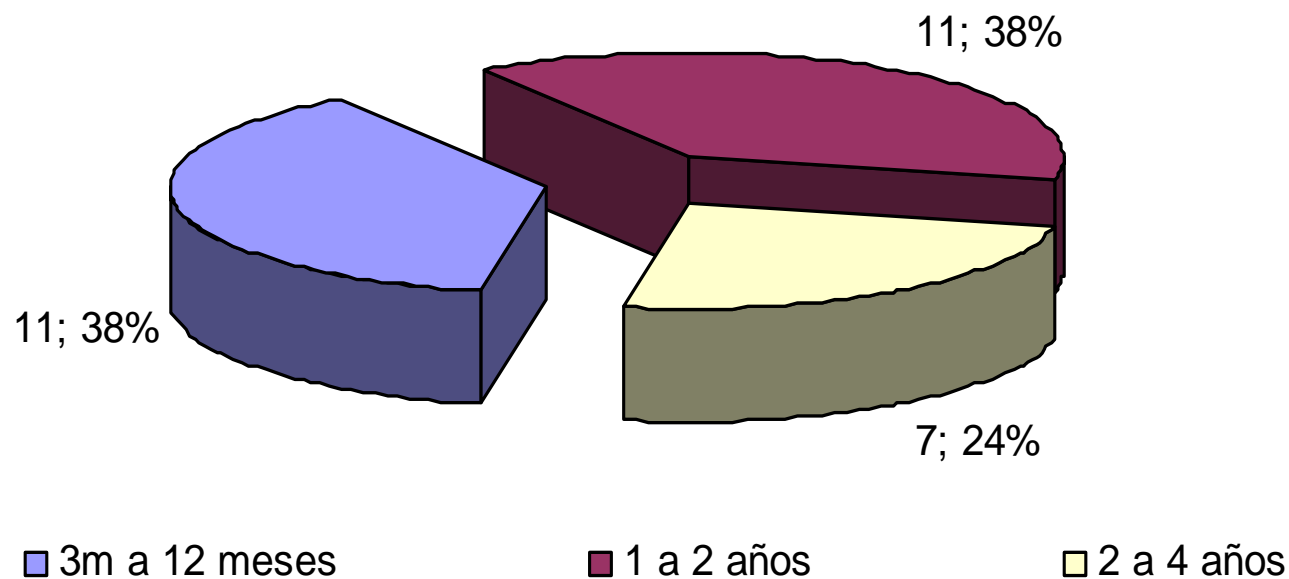
**Distribución de Atenciones en Posta de IRAb Segun Sexo  
corte sem 17 a 21 año 2009 A.P. Esquel  
Provincia de Chubut N=30**





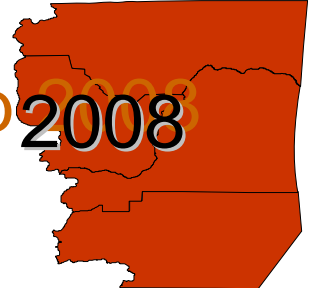
De las 30 atenciones se les registro el grupo de edad a 29 de los niños atendidos los grupos mas afectado son el de menores de 1 año, junto con el grupo de 1 a 2 años con el 38% de las atenciones  $(11/29*100)$  cada uno, seguido por el grupo de 2 a 4 años con el 24%  $(7/29*100)$ .

**Distribución de Atenciones en Posta de IRAb  
Segun Grupo de Edad corte sem 17 a 21 año 2009  
A.P. Esquel Provincia de Chubut n=29**

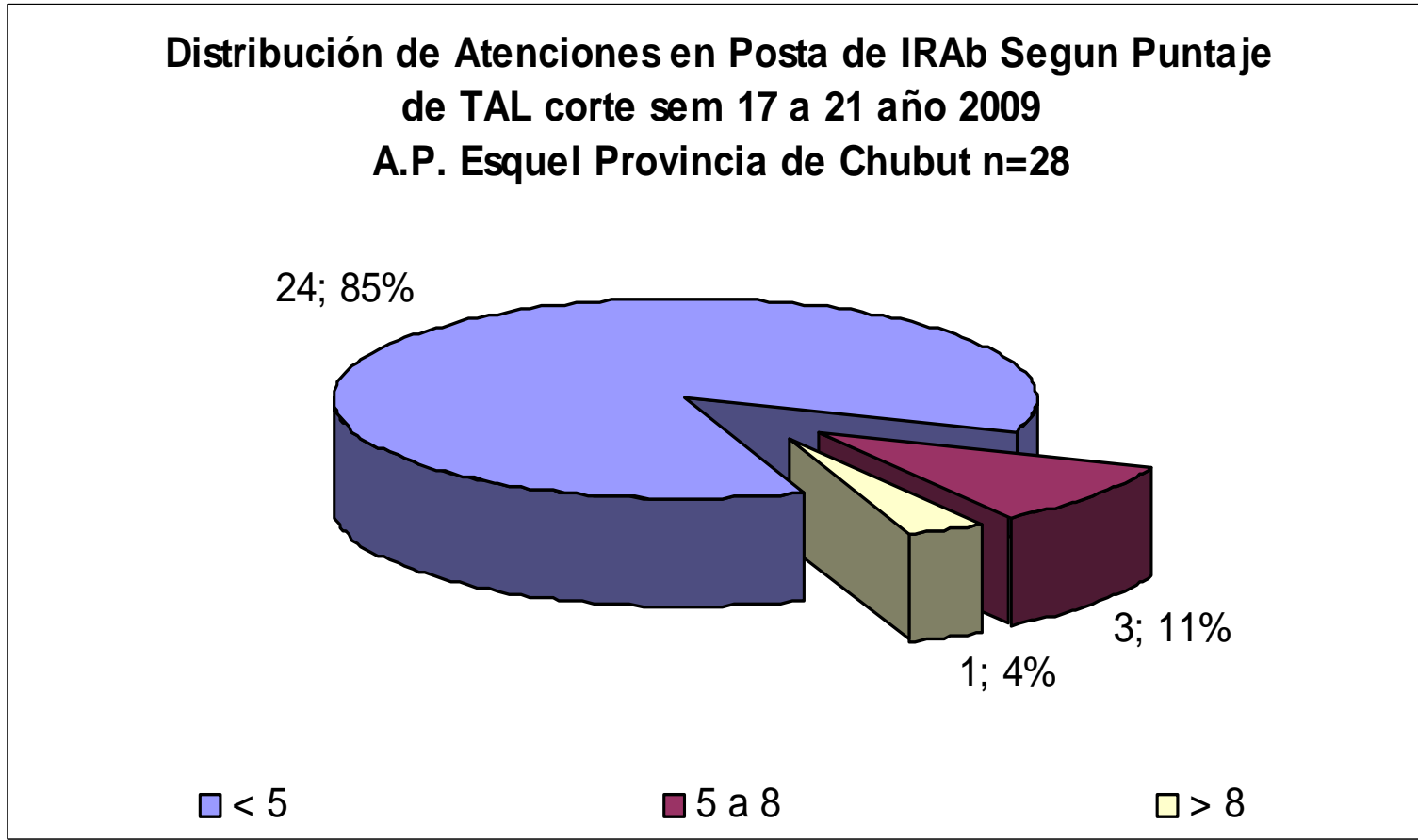




# Atenciones en posta de IRAb 2008

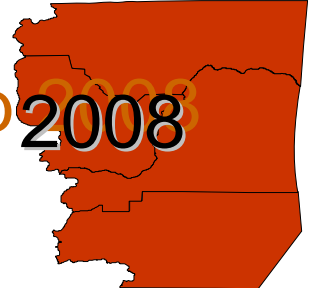


De las atenciones registradas en las cuales se le asigno un puntaje de Tal el 85% (24/28\*100) presentaron un puntaje menor de 5, el 11% (3/28\*100) presentaron un puntaje entre 5 y 8 y solo un 1% (4/28\*100) 1 caso presento un puntaje de TAL mayor a 8.

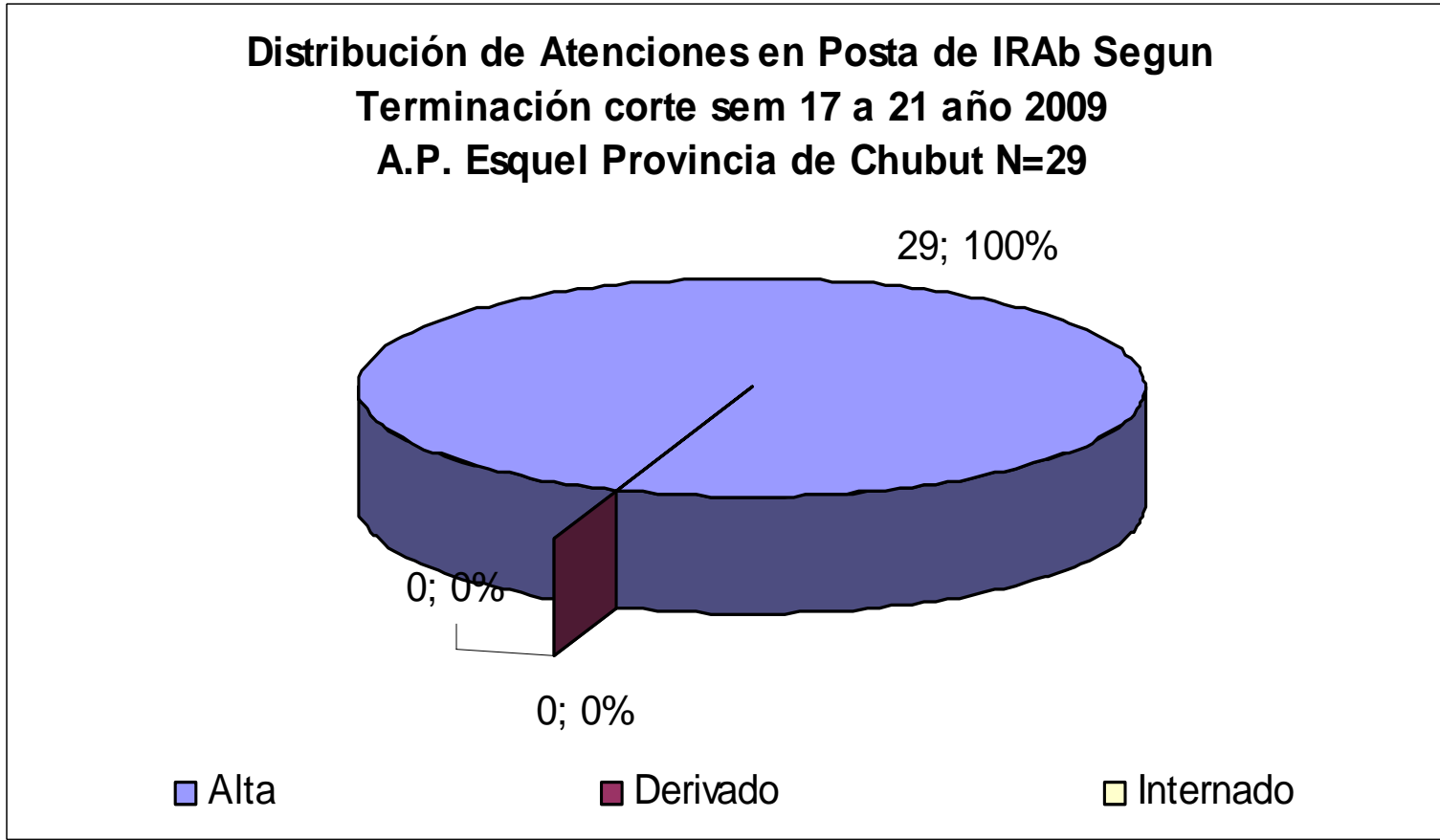




# Atenciones en posta de IRAb 2008



El 100% (29/29\*100) de las atenciones realizadas en el periodo analizado en las postas de IRAb fueron dadas de alta en la consulta.



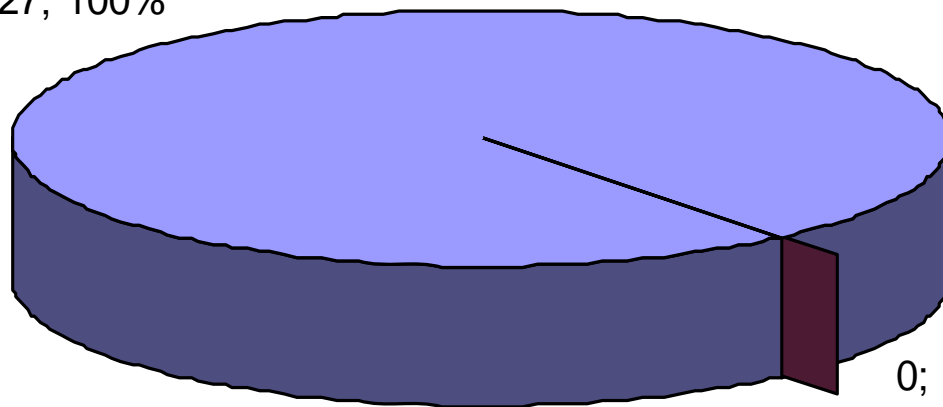


# Atenciones en posta de IRAb 2008



**Distribución de Atenciones en Posta de IRAb Segun Tratamiento Administrado corte sem 17 a 21 año 2009  
A.P. Esquel Provincia de Chubut n=27**

27; 100%



0; 0%

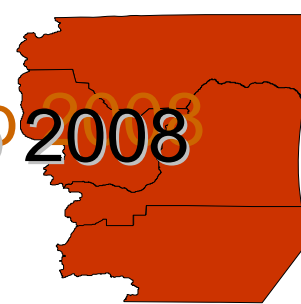
■ Aerocamara

■ Nebulización

De las 30 atenciones a 27 se le registro el tratamiento administrado representado un 100% ( $27/27 \cdot 100$ ) con aerocamara.



# Atenciones en posta de IRAb 2008



Desde el inicio de las atenciones registradas en las postas de IRAb se observa un aumento de atenciones con mayor incidencia en la semana 18 con 12 casos.

